

## **PRILOGE:**

- **PODATKI IZ BILANCE STANJA NA DAN 31.12.2010 S POJASNILI;**
- **POROČILO O OPRAVLJANJU SISTEMA EZR ZA LETO 2010;**
- **POROČILO O PRERAZPOREDITVAH MED PRORAČUNSKIMI POSTAVKAMI;**
- **POROČILO O SPREMEMBAH MED SPREJETIM IN VELJAVNIM PLANOM V NRP;**
- **TABELA 1 - OBSEG PRIMERNE PORBE ZA LETO 2010;**
- **TABELA 2 – BILANCA PRIHODKOV IN ODHODKOV ZR PRORAČUNA;**
- **TABELA 3 – POSEBNI DEL PRORAČUNA PO PRORAČUNSKIH UPORABNIKIH;**
- **TABELA 4- ZBIRNI PREGLED INVESTICIJ PO PU;**
- **TABELA 5- ZBIRNI PREGLED INVESTICIJ PO VIRIH FINANCIRANJA;**
- **TABELA 6 - TRANSFERNI PRIHODKI 2010 IZ DRŽAVNEGA PRORAČUNA ZA INVESTICIJE;**
- **POROČILO O DODELJENIH SREDSTVIH DRUŠTVOM V LETU 2010;**
- **POROČILO O VIŠINI SREDSTEV ZA JAVNA DELA V LETU 2010;**
- **POROČILO O IZVEDENIH JAVNIH NAROČILIH V LETU 2010;**



# **PODATKI IZ BILANCE STANJA NA DAN 31.12.2010**

Skup ina kont ov	AOP	NAZIV SKUPINE KONTOV	Znesek tekoče leto	Znesek predhodno leto
1	2	3	4	5
		<b>AKTIVA SKUPAJ (A+B+C)</b>	<b>38.428.584</b>	<b>35.708.605</b>
		<b>SREDSTVA</b>		
	001	<b>A. DOLG.SREDSTVA IN SRED.V UPRAVLJANJU (1-2+3-4+5-6+7+8+9)</b>	<b>36.930.374</b>	<b>33.675.791</b>
00	002	1. Neopredmetena sredstva	190.103	162.866
01	003	2. Popravek vrednosti neopredmetenih sredstev	147.500	116.964
02	004	3. Nepremičnine	35.487.440	27.752.577
03	005	4. Popravek vrednosti nepremičnin	6.770.316	4.765.972
04	006	5. Oprema in druga opredmetena osn.sredstva	1.408.652	456.188
05	007	6. Popravek vredn. opreme in drugih opredm. OS	703.788	346.997
06	008	7. Dolgoročne finančne naložbe	65.977	20.533
07	009	8. Dolgoročno dana posojila in depoziti	0	2.086
09	011	9. Terjatve za sredstva dana v upravljanje	7.399.806	10.511.474
	012	<b>B. KRATKOROČNA SREDSTVA (10+11+12+13+14+15+16+17)</b>	<b>1.470.615</b>	<b>2.021.560</b>
10	013	10. Denarna sredstva v blagajni	0	0
11	014	11. Dobro imetje pri bankah (stanje na ŽR 31.12)	6.663	756.192
12	015	12. Kratkoročne terjatve do kupcev	101.725	86.916
14	017	13. Kratkoročne terjatve do uporabnikov EKN	43.456	66.573
16	019	15. Kratkoročne terjatve iz financiranja	0	251
17	020	16. Druge kratkoročne terjatve	98.938	109.951
18	021	17. Neplačani odhodki	1.219.833	1.001.677
	023	<b>C. ZALOGE (18)</b>	<b>27.595</b>	<b>11.254</b>
37	031	18. Druge zaloge	27.595	11.254
99	033	<b>AKTIVNI KONTI IZVENBILANČNE EVIDENCE</b>	<b>0</b>	<b>244.812</b>
		<b>PASIVA SKUPAJ D+E)</b>	<b>38.428.584</b>	<b>35.708.605</b>
		<b>OBVEZNOSTI DO VIROV SREDSTEV</b>		
	034	<b>D. KRATKOROČNE OBVEZNOSTI IN PASIVNE ČASOVNE RAZMEJITVE (19+20+21+22+23+24+25+26+27)</b>	<b>1.479.344</b>	<b>1.238.717</b>
20	035	19. Kratkoročne obveznosti za prejete predujme	36	13
21	036	20. Kratkoročne obveznosti do zaposlenih	59.565	53.486
22.	037	21. Kratkoročne obveznosti do dobaviteljev	945.685	771.371
23	038	22. Druge kratkoročne obveznosti iz poslovanja	6.960	205
24	039	23. Kratk.obv.do uporabnikov enot.kont.načrta	224.891	176.819
26	041	25. Kratkoročne obveznosti iz financiranja	0	0
28	042	26. Neplačani prihodki	214.612	225.569
29	043	27. Pasivne časovne razmejitev	27.595	11.254
	044	<b>E. LASTNI VIRI IN DOLGOROČNE OBVEZNOSTI (28+29+30)</b>	<b>36.949.240</b>	<b>34.469.888</b>
90	045	28. Splošni sklad	33.824.740	31.281.223
91	046	29. Rezervni sklad	1.103	6.385
96	054	30. Dolgoročne finančne obveznosti	3.123.397	3.182.280
99	061	<b>PASIVNI KONTI IZVENBILANČNE EVIDENCE</b>	<b>0</b>	<b>244.812</b>

## Pojasnila

Bilanca stanja je računovodski izkaz, ki mora prikazovati resnično in pošteno stanje sredstev in obveznosti do njihovih virov. Vsebuje podatke o stanju sredstev in obveznostih do njihovih virov po stanju na dan 31.12. za leti 2010 in 2009. V stolpcu 4 so vpisani knjigovodski podatki za leto 2010 v stolpcu 5 pa podatki leta 2009. Vsi podatki so vpisani v EUR (brez centov).

Opredelitev vsebine bilance stanja, roki za sestavitev in njen pomen so predpisani v V. pogl. Zakona o računovodstvu. Podrobnejša vsebina, členitev in oblika pa v Pravilniku o sestavljanju letnih poročil za proračun, proračunske uporabnike in druge osebe javnega prava. Vsebinske kontov za izkazovanje posameznih vrst sredstev in obveznosti do njihovih virov pa je določena s Pravilnikom o enotnem kontnem načrtu za proračun, proračunske uporabnike in druge osebe javnega prava.

Na podlagi Pravilnika o sestavljanju letnih poročil za proračun, proračunske uporabnike in druge osebe javnega prava, podajamo naslednja pojasnila in podatke iz bilance stanja.

## SREDSTVA

Stanja sredstev (aktiva) so v bilanci razdeljena na postavke:

- dolgoročna sredstva in sredstva v upravljanju pod AOP 001
- kratkoročna sredstva in aktivne časovne razmejitve pod AOP 012
- zaloge pod AOP 023

### **1. Dolgoročna sredstva in sredstva v upravljanju pod AOP 001 so:**

- neopredmetena sredstva
- nepremičnine
- oprema in druga opredmetena osnovna sredstva
- popravki vrednosti naštetih postavk
- dolgoročne finančne naložbe
- dolgoročno dana posojila in depoziti
- dolgoročne terjatve iz poslovanja
- terjatve za sredstva dana v upravljanje

Neopredmetena sredstva (AOP 002 in 003) izkazujejo vrednost računalniških programov in podatkovnih baz iz preteklega leta povečanega/zmanjšanega zaradi nakupov/prodaj/odpisov novih neopredmetenih sredstev in popravka vrednosti le-teh.

Vrsta neopredmetenih sredstev	Neodpisana vrednost 1.1.2010	Povečanje v letu 2010	Zmanjšanje v letu 2010	Amortizacija v letu 2010	Neodpisana vrednost 31.12. 2010
Računalniški programi	1.038	18.493	0	791	18.740
Druga neopredmetena sredstva	44.863			21.000	23.863
<b>skupaj</b>	<b>45.901</b>	<b>14.493</b>	<b>0</b>	<b>21.791</b>	<b>42.603</b>

Vrednost nepremičnin (AOP 004 in 005) izkazuje v spodnji tabeli stanja zemljišč, zgradb oz. nepremičnin, ki so že končana kot tudi tista ki so še v gradnji ali izdelavi, po posameznih vrstah in njihove spremembe med letom. Neodpisana vrednost pomeni nabavno vrednost osnovnih sredstev zmanjšano za popravek., torej sedanjo vrednost osnovnih sredstev.

Vrsta opredmetenih sredstev	Neodpisana vrednost 1.1.2010	Povečanje v letu 2010	Zmanjšanje v letu 2010	Amortizacija v letu 2010	Neodpisana vrednost 31.12. 2010
Zemljišča (020)	895.309	146.350	45.526	0	996.133
Zgradbe (021)	14.265.598	4.921.548	211.997	706.256	18.268.893
Nepremičnine v gradnji ali izdelavi (023)	7.825.697	4.199.727	2.573.326	0	9.452.098
<b>Skupaj</b>	<b>22.986.604</b>	<b>9.267.625</b>	<b>2.830.849</b>	<b>706.256</b>	<b>28.717.124</b>

- ❖ zemljišča se delijo na:
  - funkcionalna zemljišča ob starih OŠ in upravnih zgradbah
  - kmetijska zemljišča kupljena od leta 1995 do 31.12.2010
  - stavbna zemljišča kupljena od leta 1995 do 31.12.2010
  - gozdove

Povečano stanje zemljišč v tekočem letu zajemajo nakupi in menjave parcel v skupni vrednosti 146.350 €, zmanjšanje pa prodaje in menjave v skupni vrednosti 45.526 €. Amortizacija se za zemljišča ne obračunava.

- ❖ zgradbe in nepremičnine v gradnji zajemajo:

- kanalizacije
- mostove
- pločnike
- javne razsvetljave
- vodovode
- ceste, ulice, poti
- parkirišča
- stanovanja
- razni drugi gradbeni objekti

Povečanje vrednosti zgradb in nepremičnin v gradnji je posledica novih investicijskih vlaganj v letu 2010, prenosov investicij v uporabo in prenos objektov Javnega podjetja OKP. Do 31.12.2009 je bila komunalna javna infrastruktura knjižena pod sredstvi danimi v upravljanje, s 1.1.2010 pa se je vrednost prenesla v osnovna sredstva občine, in samo vrednost zgradb se je iz tega naslova povečala za 2.916.629 € (sedanja vrednost). Zmanjšanje vrednosti je največje pri nepremičninah v gradnji predvsem zaradi prenosa končane investicije izgradnja večnamenskega objekta na Sladki Gori (vrednost 1.184.158 €) v uporabo in zaradi prenosa končane investicije prizidka pri OŠ Šmarje (vrednost prenosa 761.137 €) v upravljanje javnemu zavodu. V uporabo so bile prenesene tudi manjše vrednosti investicij v javne razsvetljave in kanalizacije, ki so se zaključile v letu 2010.

Na kontih skupine 023 –nepremičnine v gradnji ali izdelavi so izkazane investicijske vrednosti naslednjih investicijskih projektov, ki so razvidni tudi v Načrtu razvojnih programov občine. To so:

Vrsta investicije v izdelavi	vrednost na dan 31.12.2010
RCERO Celje	305.798
Športna dvorana pri POŠ Šentvid	1.013.512
Podhod športni park-OŠ	36.786
Ceste, poti in ulice	578.886
LC Belo-Stranje-Pristava	2.781.741
Pločniki (Šentvid, Grobelno-ulica) in koles. steza Šmarje-Belo	243.821
Mrliške vežice(K.vrh, Zibika, Sv.Stefan)	196.724
Pomožno nogometno igrišče v Šmarju	116.424
Športni park Šmarje	1.176.713
Stanovanja	65.441
Razni projekti in prostorski plan	619.354
Muzej baroka	67.477
Nizkoenergijski vrtec Šmarje	40.245
Poslovne stavbe	18.679
Rotovž v Lembergu	98.968
Vodovodi	214.413
Kanalizacije in ČN	859.075
Poslovne cone v občini	1.013.798
Javne razsvetljave	4.243
<b>Skupaj</b>	<b>9.452.098</b>

Vrednost opreme in drugih opredmetenih osnovnih sredstev zmanjšano za popravke (AOP 006 in 007), ki jih ima Občina v svoji lasti je prikazana v spodnji tabeli Kot oprema se izkazuje tudi drobní inventar z dobo koristnosti nad 1 letom, katerega posamična nabavna vrednost po dobaviteljevem računu ne presega 500 evrov. V poslovnih knjigah se izkazuje vsako opredmeteno osnovno sredstvo posebej, le DI se izkazuje zbirno, vendar se vodi posebna evidenca po nahajališčih.

Vrsta	Neodpisana vrednost 1.1.2010	Povečanje v letu 2010	Zmanjšanje v letu 2010	Amortizacija v letu 2010	Neodpisana vrednost 31.12.2010
Oprema in drobní inventar	109.192	710.816	382	114.762	704.864

Povečanje vrednosti opreme med letom je posledica novih nakupov računalniške in druge opreme in novega avtomobila za skupni organ CZ, vendar je znašala skupna vrednost naštetega le 43.891 €. Razlika povečanja pomeni prenos neodpisane vrednosti opreme Javnega podjetja OKP iz sredstev v upravljanju. Zmanjšanje v tekočem letu pa pomeni odpis opreme in drobnega inventarja, ki je bil izveden na podlagi sklepa popisne komisije zaradi dotrajanosti.

**Dolgoročne kapitalske naložbe (AOP 008)** občine, so se v primerjavi z preteklim letom povečale za 45.444 €. V spodnji tabeli so prikazane spremembe stanja naložb in stanje 31.12.2010.

Vrsta naložbe	stanje 1.1.2010	Povečanje med letom	Stanje 31.12.2010
RRA Celje	19.698	19	19.717
Sklad RPC Celje	835	0	835
Razvojna agencija Savinjske regije	0	500	500
JP OKP Rog.Slatina	0	44.925	44.925
<b>Skupaj</b>	<b>20.533</b>	<b>45.444</b>	<b>65.977</b>

**Terjatve za sredstva dana v upravljanje (AOP 011)** uporabnikom enotnega kontnega načrta za katere se sestavlja premoženjska bilanca občine, se vodijo v poslovnih knjigah ločeno. Sredstva se med letom povečujejo zaradi novih vlaganj v nakupe osnovnih sredstev, presežka prihodkov nad odhodki pri JZ in zaradi prenosa investicij, ki jih je vodila občina. V koloni povečanje med letom je najvišja sprememba pri OŠ Šmarje, ker je upoštevan prenos investicije prizidka za potrebe OŠ in glasbene šole. V koloni zmanjšanje med letom pa je upoštevana amortizacija, izločitev sredstev med letom in presežek odhodkov nad prihodki pri JZ. Ob koncu leta se zneski uskladijo na podlagi Pravilnika o načinu in rokih usklajevanja terjatev in obveznosti po 37.čl. zakona o računovodstvu, z vrednostjo pri upravljavcih na dan 31.12.

V skupni vrednosti so se sredstva glede na preteklo leto zmanjšala za 4.108.607 € predvsem zaradi ukinitve sredstev v upravljanju pri javnih podjetjih. V spodnji tabeli prikazujemo spremembe in končno stanje sredstev pri posameznih uporabnikih:

Uporabnik sredstev	stanje 2009	Povečanje med letom	Zmanjšanje med letom	Stanje 31.12.2010
JZ Osnovna šola Šmarje	3.438.274	767.130	210.421	3.994.983
JZ Otroški vrtec Šmarje	1.140.411	2.196	10.105	1.132.502
JZ Knjižnica Šmarje	681.515	142.622	146.764	677.373
JZ Zdravstveni dom Šmarje	1.005.228	84.952	23.561	1.066.619
Razvojna agencija Sotla Šmarje	111.703	0	11.495	100.208
JZ Regij.študijsko središče Celje	52	39	37	54
JZ Glasbena šola Rog.Slatina	87.204	0	2.887	84.317
JZ Celjske lekarne Celje	152.724	0	5.099	147.625
Zavod za izvajanje spremlj.dej.-v ukinitvi	4.018	0	0	4.018
VIZ III. OŠ Rogaška Slatina	200.050	0	7.943	192.107
JP OKP Rogaška Slatina	3.690.295	0	3.690.295	0
<b>SKUPNO STANJE 31.12.</b>	<b>10.511.474</b>	<b>996.939</b>	<b>4.108.607</b>	<b>7.399.806</b>

## 2. *Kratkoročna sredstva in aktivne časovne razmejitve (AOP 012) so:*

- denarna sredstva v blagajni
- dobroimetje pri bankah
- kratkoročne terjatve do kupcev
- dani predujmi in varščine
- kratkoročne terjatve do uporabnikov enotnega kontnega plana
- kratkoročne finančne naložbe
- kratkoročne terjatve iz financiranja
- druge kratkoročne terjatve

- neplačani odhodki
- aktivne časovne razmejitve

**Dobroimetje pri banki (AOP 014)** pomeni stanje na računu proračuna občine in se ujema z zneskom izkazanem v bančnem izpisku na dan 31.12. v višini 6.663 €. Občina ima na podlagi zakona o javnih financah in zakona, ki ureja plačilni promet odprt pod račun proračuna in ostale pod račune javnofinančnih prihodkov vključenih v sistem enotnega zakladniškega računa pri Banki Slovenije, za katerega se izdelajo izkazi posebej, vodi pa jih Uprava RS za javna plačila(UJP). Glede na preteklo leto je bilo stanje bistveno nižje, ker v letu 2010 ni prišlo do realizacije nekaterih prihodkov (največji izpad je pri kapitalskih prihodkih).

**Kratkoročne terjatve do kupcev (AOP 015)** izhajajo večina iz neporavnanih obveznosti za izdane račune in zahtevke, ki izhajajo iz najemnih razmerij poslovnih prostorov ter neporavnanih obveznosti iz drugih kratkoročnih razmerij.

**120 Kratkoročne terjatve do kupcev v državi** znašajo po namenih za:

Najemnine in str. obratovanja poslovnih prostorov, ki so v najemu	11.534
Najemnine in kupnine stanovanjskih prostorov	89.804
Druge kratkoročne terjatve	387
Stanje terjatev do kupcev 31.12.	101.725

- ❖ Terjatve iz naslova najemnin in stroškov obratovanja v poslovnih prostorih za katere so sklenjene najemne pogodbe se nanašajo v glavnem na izdane račune in zahtevke v zadnjem mesecu leta 2010. Samo terjatev za stroške obratovanja do najemnika poslovnih prostorov Štravs Aleksandra s.p. iz Šmarja v višini 6.438 € in terjatev do IS Edico d.o.o iz Šmarje v višini 4.419 €, se nanašata na večmesečni dolg. Zaradi nerednega odplačevanja obema najemnikoma občina pošilja redno opomine in vlaga predloge za izvršbe.
- ❖ Terjatev za najemnine in kupnine občinskih stanovanj pa so knjižena na podlagi uradnega seznama stanovanjske zadruge Atrij, ki je upravljelec občinskih stanovanj, za dolžnike na dan 31.12.2010.

**Kratkoročne terjatve do uporabnikov enotnega kontnega načrta (AOP 017)** skupina kontov 14, se nanašajo na neposredne in posredne uporabnike proračuna države ter na neposredne uporabnike proračuna občine (krajevne skupnosti in druge občine). Vse kratkoročne terjatve na kontih skupine 14 se nanašajo na mesec december 2010 in še niso zapadle v plačilo ob koncu leta, v tabeli pa so prikazane vrste terjatev po skupinah:

Terjatev do:	Stanje 31.12.2010	podskupina kontov
Neposredni PU države za najemnine in str.obratov. v posl.prost. Aškerčev trg 11,12	20.932	140
Neposredni PU države-neporavnana požarna taksa XII.	1.081	140
Neporavnani izdani zahtevki drugim občinam za str. skupnega organa CZ	498	141
Neporabljeni sredstva dana na račune ožjih delov občine	12.844	141
Zavod za zaposlovanje za refundacijo stroškov javnih del za XII/2010	7.696	142
Posredni PU občine za str. obratovanja poslov. prostorov	348	143
Kratkoročna terjatev do zakladniškega podračuna za obresti XII/2010	57	145
Stanje terjatev 31.12.	43.456	

**Druge kratkoročne terjatve (AOP 020)** na skupini kontov 17 so se glede na preteklo leto znižale, v spodnji tabeli pa prikazujemo stanja na dan 31.12.2010 po namenih in skupinah kontov:

Terjatev do -namen	Stanje 31.12.2010	podskupina kontov
Kratkoročne terjatve do državnih in drugih institucij (DURS za neporavnane str. najemnine in obratovanja v poslovnih prostorih-za XII/2010)	2.609	170
Terjatve za vstopni DDV	10.630	174
Ostale kratkoročne terjatve	85.699	175
Skupaj	98.938	

Členitev skupine 175:

- ❖ Terjatev za neplačana nadomestila za uporabo stavbnih zemljišč je knjižena na podlagi obvestila Davčne uprave, ki za občino pobira in vodi izterjavo NUSZ po pogodbi. Na podlagi podatkov je na dan 31.12. dolg fizičnih oseb 53.109 € in dolg pravnih oseb 12.627 € skupaj 65.736 €.

- ❖ Z pogodbo o odstopu terjatev je Občina Šmarje prevzela terjatev od Razvojne agencije Sotla d.o.o. zoper dolžnika Oberski Branka za nevrnjena sredstva iz naslova danih mikrokreditov in iz kreditiranja drobnega gospodarstva. Terjatev znaša 5.528 €, izterjava dolga pa še poteka.
- ❖ Terjatev za neporavnane šolske prevoze je knjižena v višini 12.834 € in se bo zaprla ko bo končana tožba, ki poteka preko Skupnosti občin Slovenije.
- ❖ Terjatev na zapuščine v višini 1.601 € je knjižena za cenitve, ki jih je morala občina poravnati sodišču v primeru dveh postopkov zapuščinskih razprav. Občina je bila prijaviteljica terjatev na sodišču za plačane stroške oskrbnin v domovih za ostarele.

**Neplačani odhodki (AOP 021)** izkazujejo obveznosti za neporavnane a prejete račune, situacije, zahtevke in odredbe, ki se nanašajo na obračunsko obdobje za katero se sestavlja bilanca stanja. Stanje na kontu skupine 18 se ujema z stanjem na kontih skupine 21, 22 in 24.

### 3. Zaloge so:

- druge zaloge

Na drugih zalogah (AOP 031) so evidentirane nepremičnine, kot poplačilo terjatve iz naslova doplačila oskrbnin v domovih za ostarele. Znesek se je v letu 2010 povečal za 17.303 €, ker smo nekaj nepremičnin še pridobili in zmanjšal za 962 €, zaradi prodaje. Vse pridobljene nepremičnin so namenjene prodaji in njihova skupna ocenjena vrednost ob koncu leta 2010 znaša 27.595 €

## **OBVEZNOSTI DO VIROV SREDSTEV**

Obveznosti do virov sredstev so v bilanci stanja razčlenjene na dve postavki:

- kratkoročne obveznosti in pasivne časovne razmejitve pod oznako **AOP 034**
- lastni viri in dolgoročne obveznosti pod oznako **AOP 044**

### 4. **Kratkoročne obveznosti in pasivne časovne razmejitve so:**

- Kratkoročne obveznosti za predujme in varščine
- Kratkoročne obveznosti do zaposlenih
- Kratkoročne obveznosti do dobaviteljev
- Druge kratkoročne obveznosti iz poslovanja
- Kratkoročne obveznosti do uporabnikov enotnega kontnega načrta
- Kratkoročne obveznosti do financerjev
- Kratkoročne obveznosti iz financiranja
- Neplačani prihodki
- Pasivne časovne razmejitve

**Kratkoročne obveznosti za prejete predujme in varščine (AOP 035)** se nanašajo na prejeta preplačila za stroške obratovanja poslovnih prostorov. Izkazujejo se le na kontih stanja ne pa tudi na kontih prihodkov in znašajo 31.12. 2010 le 36 €.

**Kratkoročne obveznosti do zaposlenih (AOP 036)** se nanašajo na plače občinske uprave in javnih del za mesec december 2010, izplačane v januarju 2011. Te obveznosti so.

Vrsta kratkoročnih obveznosti	Stanje na dan 31.12.2010
Obveznosti za čiste plače in nadomestilo plač	29.681
Obveznosti za prispevke iz kosmatih plač	18.367
Obveznosti za davke iz kosmatih plač in nadom.plač	4.776
Druge kratk.obveznosti do zaposlenih (prevoz,prehrana)	6.741
Skupaj	69.565

Na **kratkoročnih obveznostih do dobaviteljev (AOP 037)** (k 220) se izkazujejo obveznosti za neplačane prejete račune, situacije, zahtevke, ki se nanašajo na obdobje za katero se sestavlja bilanca stanja. Skupno stanje teh obveznosti 31.12.2010 je bilo 945.685 € kar je 22,6 % več od stanja neporavnanih obveznosti v letu 2009. Na podlagi Zakona o izvrševanju proračuna RS za leto 2010 so bili plačilni roki za prejete tekoče obveznosti 30. dan od uradnega prejema dokumenta. **Od skupnega zneska obveznosti ob koncu leta je bilo skupaj 884.559 €**

takšnih, ki še niso zapadli v plačilo in skupaj 61.126 € takšnih, ki so že zapadli v plačilo a jih zaradi likvidnostnih težav nismo mogli poravnati v letu 2010. Poravnani so bili v začetku leta 2011.

V spodnji tabeli navajamo dobavitelje katerih računi so zapadli v plačilo a niso bili poravnani:

dobavitelj	Datum zapadlosti	Znesek zapadle obveznost 31.12.2010
Regijska razvojna družba d.o.o.Domžale	23.12.2010	9.915,00
JP OKP d.o.o Rogaška Slatina	23.12.2010	23.495,48
Studio List d.o.o. Celje	24.12.2010	6.936,00
Navor d.o.o. Celje	30.12.2010	9.084,20
Dimnikarska služba Vehovar d.o.o Maribor	30.12.2010	172,32
HBH Hojnik Branko s.p. Maribor	30.12.2010	6.276,00
Grad d.d. Ljubljana	31.12.2010	272,40
Zavod Sv. Daniela Celje-Vrtec Danijelov levček	31.12.2010	1.243,21
Območna organizacija sindikatov Celje	31.12.2010	42,00
Zonzani - Lenko Tatjana s.p. Dramlje	31.12.2010	150,00
Ivakič Igor s.p.Šentjur	31.12.2010	2.987,00
Odvetnik Feguš Marjan Celje	31.12.2010	552,00
<b>Skupaj</b>		<b>61.125,61</b>

Druge kratkoročne obveznosti iz poslovanja (AOP 038) zajemajo kratkoročne obveznosti za dajatve (davek na promet nepremičnin) in obveznosti za davek na dodano vrednost, ki so nastale do 31.12. in še niso zapade v plačilo. Obveznost za davek na promet nepremičnin je znašala 118 €, obveznost za DDV pa 6.842 €.

Na kratkoročnih obveznostih do uporabnikov EKN (AOP 039) so prav tako knjiženi prejeti računi, ki se nanašajo na obdobje za katerega se sestavlja bilanca. Ti uporabniki EKN so neposredni in posredni uporabniki državnega proračuna ter neposredni in posredni uporabniki občinskega proračuna. Skupaj so znašale obveznosti do uporabnikov EKN 224.891 € in so bile od preteklega leta višje za 27,2 %. Od skupnega zneska obveznosti je bilo za 222.239 € takšnih, ki še niso zapadle v plačilo in 2.652 € takšnih, ki so že zapadle v plačilo.

Stanje vseh obveznosti (nezapadle in zapadle) na dan 31.12.2010 po vrstah, so prikazane v spodnji tabeli:

Vrsta kratkoročne obveznosti	Stanje na dan 31.12.2010	podskupina kontov
Kratk.obveznosti do neposrednih uporab.proračuna države	2.168	240
Kratk.obveznosti do neposrednih uporab. proračuna občine	1.698	241
Kratk.obveznosti do posrednih uporab.proračuna države	49.404	242
Kratk.obveznosti do posrednih uporab.proračuna občine	171.621	243
<b>Skupaj</b>	<b>224.891</b>	

Prikaz zapadlih kratkoročnih obveznosti do uporabnikov EKN:

dobavitelj	Datum zapadlosti	Znesek zapadle obveznost 31.12.2010
Medicinska fakulteta Ljubljana	29.12.2010	1.070,96
VIZ OŠ Rogatec	30.12.2010	593,99
Mestna občina Ljubljana-za ljubljanske vrtece	31.12.2010	468,29
Knjižnica Šmarje	31.12.2010	519,00
<b>skupaj</b>		<b>2.652,24</b>

#### AOP 042

Neplačani prihodki (AOP 042) so knjiženi na podlagi izdanih računov in zahtevkov. Ob poravnavi terjatve, ki se nanaša na neplačane prihodke se za znesek poravnave zmanjšajo izkazani neplačani prihodki in prizna ustrezní konto razreda 7, zapre pa se tudi odprta terjatev.

Na kontu pasivnih časovnih razmejitev (AOP 043) je knjižen odložen prihodek od prodaje nepremičnine, prejete za poplačilo terjatve iz naslova sociale.

#### **5. Lastni viri in dolgoročne obveznosti so:**

- splošni sklad
- rezervni sklad
- dolgoročne finančne obveznosti



**Splošni sklad (AOP 045)** izkazuje znesek lastnih virov sredstev. Sestavljajo ga namensko oblikovani deli in sicer:

- Sklad za neopredmetena sredstva in opredmetena osnovna sredstva katerega znesek je enak neodpisani vrednosti teh sredstev, zato se povečuje ob nabavah oz. pridobitvah teh sredstev, zmanjšuje pa se ob oblikovanju popravkov nabavne vrednosti ali ob izločitvi teh sredstev.
- Splošni sklad za finančne naložbe povečujejo in zmanjšujejo spremembe pri dolgoročnih kapitalskih naložbah in dolgoročno danih posojilih. Njegovo stanje je enako stanju vrednosti finančnih naložb v razredu 0.
- Splošni sklad za sredstva dana v upravljanje se povečuje in zmanjšuje s spremembo terjatev za sredstva dana v upravljanje javnim zavodom in javnim podjetjem.
- Splošni sklad za drugo je dejansko popravek seštevka zneskov drugih delov splošnega sklada. To pa pomeni, da je lahko znesek izkazan kot kreditni ali kot debetni saldo. Na tem kontu je prikazana tudi ugotovitev rezultata na dan 31.12. prenesena v dobro ali breme splošnega sklada za druge namene. V tekočem letu je bil ta prenos v znesku 769.949,47 € v breme sklada in se je odštel od ostanka sredstev na skladu iz leta 2009 ko je ta znašal 787.712,38 €. Ostanek sredstev 31.12.2010 je 17.762,91 €.

**Sredstva rezerv (AOP 046)** se na podlagi 48. in 49.čl. Zakona o javnih financah uporabljajo za določene namene. Po drugem odst. 49.čl. Zakona o javnih financah se sredstva proračunske rezerve občin uporabljajo za financiranje izdatkov za odpravo posledic naravnih nesreč. V skladu s tretjim odstavkom 49. čl ZJF se v proračunske rezerve občin izloča del vseh doseženih letnih prejemkov občinskega proračuna v velikosti, ki je določena s proračunom za tekoče leto. Del sredstev se izloča v rezerve začasno vsak mesec, dokončno pa 31.12., o porabi teh sredstev odloča župan do višine določene z Odlokom o proračunu občine za tekoče leto.

Otvoritveno stanje 1.1.	6.385
Oblik. sklada med letom	40.000
Poraba sredstev med letom	45.281
Stanje sredstev 31.12.	1.104

**V dolgoročnih finančnih obveznostih (AOP 054)** so zajeti dolgoročno prejeti krediti pridobljeni na podlagi posojilnih pogodb, njihovi roki zapadlosti v plačilo pa so daljši od enega leta. Na kontih skupine 96 je prikazano stanje še neodplačanih kreditov, ki jih je občina najemala za potrebe financiranja spodaj navedene infrastrukture od bank in drugih institucij:

- EKO sklada Republika Slovenije za sofinanciranje izgradnje zbirnega kanala do čistilne naprave Šmarje, ki je bil odobren v znesku 65.000.000 sit preračunano na 271.240 € in nakazan 16.12.2002 z odplačilno dobo 10 let
- Stanovanjskega sklada za stanovanjske namene in sicer sta bila odobrena dva kredita takratnemu Stanovanjskemu skladu Občine Šmarje. Prvi kredit v višini 65.400 tisoč sit oziroma 272.909 € (leta 1999) in drugi v višini 10.560 tisoč sit oziroma 44.066 € (leta 1994). Oba kredita imata rok odplačila 25 let.
- Javnega sklada RS za regionalni razvoj Ribnica za sofinanciranje projektov lokalne in regionalne cestne infrastrukture-rekonstrukcija ceste Šmarje-Korpule-Brecljevo v višini 27.847.852 sit preračunano 116.207 €. Skupna doba vračila posojila je 7 let od tega moratorij 2 leti. Kredit je bil nakazan 28.11.2005 glavnica pa se je začela odplačevati meseca novembra 2007.
- Nove ljubljanske banke za izgradnjo atletske steze pri OŠ Šmarje v višini 318.000 €. Kredit je bil nakazan 17.10.2007 in se je začel odplačevati v mesecu novembru, doba odplačevanja pa je 12 let.
- Javnega sklada RS za regionalni razvoj in razvoj podeželja za sofinanciranje štirih investicij v letu 2008. Znesek v skupni višini 1.000.000 € je bil nakazan v decembru 2008 z odplačilno dobo 10 let za naslednje investicije:
  - rekonstrukcija LC Belo-Stranje-Pristava 174.253 €
  - izgradnja pločnika Grliča 306.397 €
  - adaptacija in dograditev OŠ Šmarje 385.850 €
  - poslovne cone v Občini Šmarje 133.500 €
- Banke Celje v višini 1.500.000 € za plačila investicij, ki je bil črpan v novembru in decembru 2009, najet pa je bil z dobo odplačila 15 let
- Prevzem dveh kreditov od JP OKP (ob ukinitvi sredstev v upravljanju) s stanjem 1.1.2010 v skupni višini 249.953 €. Oba dolgoročna kredita sta bila najeta pri EKO skladu Republike Slovenija. Prevzeti znesek kredita je znašal za ČN Šmarje 224.811,65 € in magistralni vodovod 5.141,63 €.

Odplačilo kreditov EKO sklada RS in Javnega sklada RS za regionalni razvoj Ribnica poteka preko Banke Koper. Stanje kreditov glede na obveznosti, ki se nanašajo na leto 2010 pa je 31.12. sledeče:

Dolgoročne finančne obveznosti	Stanje na dan 31.12.2010
EKO sklad RS	71.806,74
Stanovanjski sklad RS	329.454,63
JS RS za regionalni razvoj in ohranjanje poseljenosti slovenskega podeželja Ribnica	863.640,27
Nova ljubljanska banka d.d.	234.662,20
Banka Celje d.d.	1.397.143,09
Prevzeti krediti OKP Rog.SL. za ČN Šmarje in magistralni vodovod	226.689,55
<b>SKUPAJ</b>	<b>3.123.396,59</b>

Na aktivnih in pasivnih kontih izven bilančne evidence (AOP 033 in 061) je občina v letu 2009 prikazovala stanje danega poročstva Javnemu podjetju OKP za najem kredita, v letu 2010 pa je občina ta kredit prevzela v odplačilo zaradi ukinitve sredstev v upravljanju pri javnih podjetjih. Stanje tega kredita se vodi med drugimi dolgoročnimi obveznostmi na skupini kontov 96.

Bilanco stanja pogojujeta dve bilančni strani: aktiva in pasiva. Pri tem na splošno pojmuje, da aktiva pomeni sredstva občine, pasiva pa obveznosti do virov sredstev.

Na kratko videne bilančne postavke so prikazane v dvostopenjski preglednici:

AKTIVA (sredstva)	Tekoče leto	Predhod. leto	PASIVA (obveznosti do virov)	Tekoče leto	Predhod. leto
<b>DOLGOROČ.SREDSTVA IN SREDSTVA V UPRAVLJANJU</b>	<b>36.930.374</b>	<b>33.675.791</b>	<b>KRATKOROČNE OBVEZNOSTI</b>	<b>1.479.344</b>	<b>1.238.717</b>
Neopredmetena sredstva	42.603	45.902	Kratkoročne finanč. obveznosti	1.237.137	1.001.894
Opredmetena os. sredstva	29.421.988	23.095.796	Neplačani prihodki	214.612	225.569
Dolgoročne naložbe in dana posojila	65.977	22.619	Pasivne časovne razmejitve	27.595	11.254
Sredstva dana v upravljanje	7.399.806	10.511.474	<b>LASTNI VIRI IN DOLGOR. OBVEZNOSTI</b>	<b>36.949.240</b>	<b>34.469.888</b>
<b>KRATKOROČNA SREDSTVA</b>	<b>1.470.615</b>	<b>2.021.560</b>	<b>Skladi skupaj</b>	<b>33.825.843</b>	<b>31.287.608</b>
Dobroimetje pri bankah in denarna sredstva v blagajni	6.663	756.192	Splošni sklad	33.824.740	31.281.223
Kratkoročne terjatve	244.119	263.691	Rezervni sklad	1.103	6.385
Neplačani odhodki	1.219.833	1.001.677	<b>Dolgoročne obveznosti</b>	<b>3.123.397</b>	<b>3.182.280</b>
<b>ZALOGE</b>	<b>27.595</b>	<b>11.254</b>			
<b>AKTIVA SKUPAJ</b>	<b>38.428.584</b>	<b>35.708.605</b>	<b>PASIVA SKUPAJ</b>	<b>38.428.584</b>	<b>35.708.605</b>
Aktivni konti izvenbil.evidence	0	244.812	Pasivni konti izvenbil. evidence	0	244.812

Pripravila: Irena Babič-računovodja

## **POROČILO O UPRAVLJANJU DENARNIH SREDSTEV SISTEMA ENOTNEGA ZAKLADNIŠKEGA RAČUNA OBČINE ŠMARJE PRI JELŠAH ZA LETO 2010**

### **1. Uvod in razkritje računovodskih pravil**

#### **1.1. Uvod**

Upravljanje denarnih sredstev sistema enotnega zakladniškega računa občine (v nadaljnjem besedilu: EZRO) izvršuje upravljavec EZRO tako, da nalaga prosta denarna sredstva sistema EZRO v obliki nočnih depozitov.

EZRO je poseben transakcijski račun občine, odprt pri Banki Slovenije, preko katerega se evidentira denarni tok proračunskih uporabnikov (v nadaljnjem besedilu: PU), vključenih v sistem EZRO. V sistem EZRO so vključeni vsi PU občinskega proračuna. Informacijski tok poteka preko podračunov, odprtih v Upravi RS za javna plačila (v nadaljnjem besedilu: UJP). Za namene upravljanja denarnih sredstev sistema EZRO je v UJP odprt zakladniški podračun občine (v nadaljnjem besedilu: ZP). Na podlagi zakona, ki ureja plačilne storitve in sisteme, imajo podračuni PU status transakcijskih računov pri poslovnih bankah.

#### **1.2. Razkritja računovodskih pravil**

Na podlagi Pravilnika o vodenju računovodskih evidenc upravljanja denarnih sredstev sistema enotnega zakladniškega računa so za upravljavca EZRO (PU 03247) za leto 2010 izdelani samostojni računovodski izkazi.

V poslovnih knjigah EZRO so v izkazu prihodkov in odhodkov izkazani:

- a) tokovi izkaza prihodkov in odhodkov, tj. prejete in plačane obresti, stroški upravljanja ter nakazilo proračunu pripadajočega dela presežka;
- b) v tokovih pa se ne izkažejo:
  - nalaganja prostih denarnih sredstev EZRO izven sistema EZRO v obliki nočnih depozitov na poslovne banke in
  - navidezne nočne vloge, to so le navidezni tokovi, ki nadomeščajo nočne prenose stanj podračunov PU EZR, ki bi se sicer izvajali preko plačilnega prometa, in torej predstavljajo navidezno združevanje denarnih sredstev podračunov PU EZR v poslovnih knjigah upravljavca EZR (v nadaljnjem besedilu: stanja podračunov PU EZRO).

### **2. Obrazložitev podatkov bilance stanja z vidika upravljanja denarnih sredstev sistema EZRO**

#### **2.1. Obrazložitev dobroimetja EZRO pri bankah in drugih finančnih ustanovah**

Dobroimetje EZRO pri bankah in drugih finančnih ustanovah je sestavljeno iz denarja na računu EZRO in nočnih depozitov. Dobroimetje pri bankah in drugih finančnih ustanovah ZP-ja na dan 31. 12. 2010 znaša 299.628,55 eurov. Strukturo dobroimetja EZRO pri bankah in drugih finančnih ustanovah predstavlja Tabela 1.

Tabela 1: Struktura dobroimetja EZRO pri bankah in drugih finančnih ustanovah na dan 31. 12. 2010 (v eurih)

Dobroimetje pri bankah in drugih finančnih institucijah	Stanje
Denar na računu EZRO	0
Nočni depoziti	299.629
Skupaj	299.629

#### **2.2. Obrazložitev stanja denarnih sredstev EZRO**

Denarna sredstva EZRO so denarna sredstva na podračunih PU v okviru EZRO in denarna sredstva zakladniškega podračuna občine, zaradi česar je stanje denarnih sredstev v poslovni knjigi EZRO enako stanju denarnih sredstev na EZRO pri Banki Slovenije.

Stanje denarnih sredstev EZRO glede na porazdelitev denarnih sredstev na neposredne proračunske uporabnike občine, posredne proračunske uporabnike občine in ZP prikazuje Tabela 2.

Tabela 2: Stanje denarnih sredstev na podračunih PU EZRO na dan 31. 12. 2010 (v eurih)

Denarna sredstva (po podatkih UJP)	Stanje
1. Neposrednih proračunskih uporabnikov občine	19.438
2. Posrednih proračunskih uporabnikov občine	279.529
3. Skupaj podračuni PU EZRO (3. = 1. + 2.)	298.967
4. Zakladniški podračun občine	-298.967
5. EZRO (5. = 3. + 4.)	0

2.3. Zapadle ter nezapadle terjatve in obveznosti iz financiranja

ZP nima zapadlih neplačanih terjatev ter obveznosti.

Stanje nezapadlih obveznosti znaša 298.967 eurov in je sestavljeno iz obveznosti ZP do PU in za obresti za stanja podračunov (konti skupine 24) v višini 254 eurov.

Stanje nezapadlih terjatev znaša 313 eurov in je sestavljeno iz terjatev iz naslova obresti za nočne depozite pri poslovnih bankah in obresti za stanje sredstev EZRO pri Banki Slovenije (konto skupine 16) v višini 313 eurov.

### 3. **Obrazložitev denarnih tokov upravljanja denarnih sredstev sistema EZRO in obrazložitev spremembe stanja domačih in deviznih sredstev na ZP**

#### 3.1. Obrazložitev denarnih tokov upravljanja denarnih sredstev sistema EZRO

Obrazložitev denarnih tokov upravljanja denarnih sredstev sistema EZRO prikazuje Tabela 3.

Tabela 3: Obrazložitev denarnih tokov EZRO (v eurih)

Konto	Denarni tokovi upravljanja sredstev sistema EZRO	Znesek
7102	Prihodki od obresti (tj. obresti na nočni depozit in obresti na stanje EZRO)	5.394
4035	Plačila obresti subjektom, vključenim v sistem EZR (tj. plačila obresti na stanja podračunov EZR subjektom, vključenim v sistem EZR)	4.732
4029	Drugi operativni odhodki (tj. morebitni stroški)	0
4050	Prenos proračunu pripadajočega dela rezultata poslovanja sistema EZR preteklega leta	638
	<b>Rezultat denarnih tokov upravljanja denarnih sredstev sistema EZRO</b>	<b>24</b>

#### 3.2. Sprememba stanja domačih in deviznih sredstev ZP, podračunov PU in EZRO

Spremembo stanja denarnih sredstev po podračunih PU, ZP in EZRO po posameznih valutah predstavlja Tabela 4.

Tabela 4: Sprememba stanja denarnih sredstev na podračunih PU, ZP in računu EZRO (v eurih)

Vrsta računa	Stanje na dan 31. 12. 2009 (1)	Stanje na dan 31. 12. 2010 (2)	Sprememba stanja denarnih sredstev (3 = 1 – 2)
Podračuni PU	1.134.150	298.967	835.183
ZP	-1.134.150	-298.967	-835.183
EZRO	0	0	0

#### 3.3. Presežek upravljanja

Presežek upravljanja predstavljajo prejete obresti, zmanjšane za plačane obresti in plačane stroške od upravljanja s prostimi denarnimi sredstvi na računih, vključenih v sistem EZR. Pregled presežka upravljanja za leti 2009 in 2010 prikazuje Tabela 5.

Tabela 5: Letni učinki upravljanja za leti 2009 in 2010 (v eurih)

Leto	Presežek upravljanja
2009	120
2010	24

Pripravila: Irena Babič-računovodja



## POROČILO O SPREMEMBAH MED SPREJETIM REBALANSOM IN VELJAVNIM PLANOM V NRP

Na podlagi 7. čl. Odloka o proračunu Občine Šmarje pri Jelšah za leto 2010, lahko župan oziroma predstojnik neposrednega uporabnika spreminja vrednost projektov v Načrtu razvojnih programov. Projekte, katerih skupna vrednost se spremeni za več kot 20%, pa mora predhodno potrditi občinski svet.

Prerazporeditve v NRP 2010-2013 so se za leto 2010 opravile pri PU 4002, 4003, 4004. Pri teh proračunskih uporabnikih so se vrednosti projektov v primerjavi med sprejetim in veljavnim planom za leto 2010 znižale v skupnem znesku za 18.040 €. V spodnji tabeli prikazujemo spremembo pri PU, PP in na projektih:

	Rebalans	Veljavni plan	Razlika v €	Način spremembe
<b>PU 4002-ODDELEK ZA GOSPODARSTVO</b>	<b>688.481</b>	<b>692.521</b>	<b>+4.040</b>	
<b>PP 04002 Javne E-točke z brezžičnim dostopom</b>				
OB124-07-0025 Javne E-točke z brezžičnim dostopom	1.000	0	-1.000	Sklep župana
<b>PP 110040 Podeželski objekti</b>				
OB124-10-0006 Šmarska klet	0	5.040	+5.040	Sklep OS 21.7
<b>PP 16025 Poslovne cone v Občini Šmarje</b>				
OB124-07-0008 Poslovne cone v občini Šmarje	297.678	337.678	+40.000	Sklep OS 21.7
<b>PP 16029 Nakupi zemljišč</b>				
OB124-07-0009 Nakupi zemljišč	224.203	184.203	-40.000	Sklep OS 21.7
<b>PU 4003 ODDELEK ZA DD IN FINANCE</b>	<b>1.500.264</b>	<b>1.478.184</b>	<b>-22.080</b>	
<b>PP 190043 Izgradnja nizkoenergijskega otroškega vrtca</b>				
OB124-10-0001 izgradnja nizkoenergijskega otroškega vrtca	64.800	42.000	-22.800	Sklep OS 10.9
<b>4004 ODDELEK ZA OKOLJE IN PROSTOR</b>	<b>2.561.477</b>	<b>2.561.477</b>	<b>0</b>	
<b>PP 13004 Investicije in inv. vzdrževanje lokalnih cest</b>				
OB124-07-0026 Investic. vzdrževanje lokal. cest	280.000	274.440	-5.560	Sklep župana
<b>PP 130044 Obnova LC Belo-Pristava III.etapa</b>				
OB124-08-0089 Obnova LC Belo-Pristava III.etapa	349.500	353.560	+4.060	Sklep župana
<b>PP 13012 Investicije v parkirišča,avt.postajališča,prometno signalizacijo</b>				
OB124-07-0036 investicije v parkirišča, avt.postajališča	28.000	29.500	+1.500	Sklep župana
<b>PP 1500702 Projekti za povezovalno kanalizacijo in razbremenilnike</b>				
OB12-07-0041 Projekti in nadzori za povezovalne kanalizacije in razbremenilnike	35.000	27.182	-7.818	Sklep župana
<b>PP 1500703 ČN Šmarje</b>				
OB124-07-0074 ČN Šmarje	0	37.818	+37.818	Sklep župana
<b>PP 150071 Čistilna naprava Mestinje</b>				
OB124-07-0042 Čistilna naprava Mesrinje	40.000	10.000	-30.000	Sklep župana
<b>SKUPAJ NRP 2010-2013</b>	<b>4.999.889</b>	<b>4.981.849</b>	<b>-18.040</b>	

Pripravila: Irena Babič-računovodja

## POROČILO O PRERAZPOREDITVAH MED PRORAČUNSKIMI POSTAVKAMI

Proračunska postavka	IZ REBALANSA	Proračunska postavka	NA VELJAVNI PLAN	ZNESEK
01001	Stroški svetnikov	01002	Stroški sej občinskega sveta	200
01003	Stroški odborov in komisij	01002	Ostali stroški občinskega sveta	1.500
04002	Javne e-točke z brezžičnim dostopom	04012	Stroški nakupa in prodaje obč.premoženja	750
060075	Plače delavcev javnih del v komunalni	060072	Plače JD v turizmu	373
		060073	Plače JD v športu	2.242
060076	Plače delavcev skupnega organa obč.uprave	0600946	Materialni stroški –skupni organ	212
11004	Obnova vasi	110040	Podeželski objekti (5.040)	3.727
11005	Podpora razvoju dopolnilnih dejavnosti	11003	Podpore za prestrukturiranje in prenovo kmetijske proizvodnje	3.080
11007	Varstvo in urejanje kmetijskih zemljišč	11003	Podpore za prestrukturiranje in prenovo kmetijske proizvodnje	1.000
11008	Neposredna plačila v kmetijstvu	11003	Podpore za prestrukturiranje in prenovo kmetijske proizvodnje	1.040
110090	Stroški drugih programov v kmetijstvu	11004	Obnova vasi	250
		11010	Zavetišče za živali	200
110091	Sofinanciranje izobraževanja za potrebe kmetijstva	11003	Podpore za prestrukturiranje in prenovo kmetijske proizvodnje	3.300
11010	Zavetišče za živali	11003	Podpore za prestrukturiranje in prenovo kmetijske proizvodnje	2.500
13003	Upravljanje in tekoče vzdrževanje cestne infrastrukture	13011	Upravljanje in tekoče vzdrževanje parkirišč, prometne signalizacije	3.000
13004	Investicije in investicijsko vzdrževanje lokalnih cest	130044	Obnova LCBelo-Pristava III.etapa	4.060
		13012	Investicije v parkirišča,avto.b.postaj., prometne signalizacije	1.500
14003	Sofinanciranje projektov -RRP	06004	Sofinanciranje Razvojne agencije Savinjske regije	3.399
14007	Druge promocijske aktivnosti	14005	Promocijske prireditve	4.250
140080	Razvoj turizma v zidanicah	14005	Promocijske prireditve	1.220
1500702	Projekti za povezovalno kanalizacijo in razbremenilnike	1500703	Čistilna naprava Šmarje	7.818
150071	Čistilna naprava Mestinje	1500703	Čistilna naprava Šmarje	30.000
16022	Upravljanje in tekoče vzdrževanje neprofitnih stanovanj	16020	Prenos kupnin na SS in SOD	56
16024	Odškodnine za uporabo zemljišč	16026	Drugi stroški urejanja zemljišč	100

16029	Nakup zemljišč	16025	Poslovne cone v občini Šmarje	40.000
1900103	Dodatna pomoč otrokom s posebnimi potrebami	1900100	Sofinanciranje cene programov vrtec Šmarje	2.000
1900104	Drugi dodatni programi vrtec Šmarje	1900100	Sofinanciranje cene programov vrtec Šmarje	6.000
190011	Sofinanciranje cene programov v drugih vrtcih	1900100	Sofinanciranje cene programov vrtec Šmarje	8.000
190043	Izgradnja nizkoenergij. Otroškega vrtca v Šmarju	1900100	Sofinanciranje cene programov vrtec Šmarje	22.800
20009	Bivanje starejših v posebnih socialnih zavodih	2007	Financiranje družinskega pomočnika	2.500
23006	Tekoča proračunska rezervacija	01002	Stroški sej občinskega sveta	500
		01007	Volitve župana in občinskega sveta	3.000
		04009	Prireditve ob občinskem prazniku	622
		04010	Stroški sprejemov, prireditev in drugih dogodkov	1.500
		060073	Plače delavcev JD v športu	296
		0600943	Materialni JD v športu	260
		07007	Dejavnost gasilskih društev	913
		11004	Obnova vasi	1.063
		11010	Zavetišče za živali	1.000
		13011	Upravlj.in tek.vzdrževanje parkirišč,prometne signalizacije	190
		20015	Subvencioniranje najemnin	304
		20018	Delovanje območnega združenja Rdečega križa	1.000
		220023	Odplačila obresti od dolgoročnih kreditov	3.500
		220033	Odplačila obresti od kratkoročnih kreditov	1.000
		220043	Stroški najema kreditov	150
		06004-bilanca B	Povečanje kapitalskih deležev in fin.naložb	500
			<b>SKUPAJ</b>	<b>172.875</b>

Pripravila: Irena Babič-računovodja

**Tabela 1**

**OBSEG PRIMERNE PORABE ZA OBČINO ŠMARJE PRI JELŠAH ZA  
LETO 2010**

(Vir: Izračuni Ministrstva za finance november 2009)

V EUR

	Realizacija 2008	Realizacija 2009	PLAN 2010	Realizacija 2010	index real/pl. 2010	index 010/09	strukt 2010
<b>OBSEG PRIM. PORABE</b>	<b>5.543.330</b>	<b>6.195.972</b>	<b>6.376.113</b>	<b>6.376.113</b>	<b>100</b>	<b>102,9</b>	<b>100</b>
<b>A. PRIH. OBČINE ZA PP</b>	<b>5.417.812</b>	<b>5.529.768</b>	<b>6.376.113</b>	<b>6.376.113</b>	<b>100</b>	<b>115,3</b>	<b>100</b>
1. Dohodnina *	5.148.838	5.482.205	6.348.652	6.348.652	100	115,8	
2. Ostali lastni prihodki **	268.681	47.563	27.461	27.461	100	57,7	
<b>B. FINAN. IZRAVNAVA***</b>	<b>125.518</b>	<b>666.204</b>	<b>0</b>	<b>0</b>	<b>0</b>	<b>0</b>	<b>0</b>
<b>VSI PRIHODKI PRORAC.</b>	<b>9.035.086</b>	<b>9.063.845</b>	<b>10.275.322</b>	<b>9.193.247</b>	<b>89</b>	<b>101</b>	
Delež prih. pp v vseh prih.p.	61%	68%	63%	63%			
<b>VSI ODHODKI PRORAC.</b>	<b>10.430.520</b>	<b>9.735.436</b>	<b>10.783.162</b>	<b>9.686.959</b>	<b>90</b>	<b>99</b>	<b>100</b>
<b>Tekoči odh. in transf.</b>	<b>4.980.058</b>	<b>5.247.972</b>	<b>5.851.843</b>	<b>5.641.017</b>	<b>97</b>	<b>107</b>	<b>58</b>
delež tek. odh. v prih. za pp	90 %	85	88	88			
<b>Investicijski ohd. in tr.</b>	<b>4.751.363</b>	<b>4.487.699</b>	<b>4.931.319</b>	<b>4.045.942</b>	<b>82</b>	<b>90</b>	<b>42</b>
delež invest. odh. v prih.pr.	53%	50%	48%	44%			

\*vsem občinam pripada 54 % dohodnine, vplačane v predpreteklem letu, povečane za inflacijo. Način izračuna dohodnine za posamezno občino opredeljuje 14. čl. ZFO-1.

\*\*od leta 2010 se ppi poleg z dohodnino financira še z 16 % davčnimi prihodki občin (davki na dediščine in darila, davki na dobitke od iger na srečo, davki na promet nepremičnin in upravne takse občinskih uprav);

\*\*\* finančna izravnava j razlika med ppi in dohodnino. V letu 2010 nobeni občini ne pripada finančna izravnava.

**IZRAČUN OBSEGA PRIMERNE PORABE OBČINE ŠMARJE PRI JELŠAH ZA  
LETO 2010**

Primerna poraba občine (PPi) je za posamezno občino za posamezno proračunsko leto ugotovljen primeren obseg sredstev za financiranje z zakonom določenih nalog. Ugotovi jo Ministrstvo za finance po enačbi iz 13. člena ZFO-1. Elementi, ki vplivajo na njeno višino so:

- **Poprečnina**, predstavlja na prebivalca v državi ugotovljen primeren obseg sredstev za financiranje z zakonom določenih nalog. Izračuna jo Ministrstvo za finance, določi pa državni zbor z zakonom, ki ureja izvrševanje državnega proračuna. Poprečnina za leto 2010 znaša **550 €**, kar je 2,21 % več kot za leto 2009 (538,45 €).
- **Število prebivalcev občine** se upošteva po podatkih Statističnega urada RS in sicer se zajemajo državljani RS s stalnim prebivališčem v RS in tujci z izdanim dovoljenjem za stalno prebivanje v RS, ki imajo prijavljeno prebivališče v RS. Za izračun pp občin za leti 2010 in 2011 so upoštevani **podatki o številu prebivalcev na dan 1. januarja 2009**. Št. prebivalcev se je povišalo za 88 v primerjavi z 1 letom prej.
- **korekcijski faktorji** (površina občine, dolžina lokalnih cest in javnih poti, prebivalci mlajši od 15 let in prebivalci, starejši od 65 let)

**PRIMERNA PORABA OBČINE (PPi) = POPREČNINA X ŠTEVILO PREBIVALCEV OBČINE X  
VSOTA KORIGIRANIH KRITERIJEV**

$PPi = 550 \text{ €} \times 10.126 \text{ prebivalcev.} \times 1,144868 = 6.376.113 \text{ €}$
------------------------------------------------------------------------------------------------

Pripravila: Zlatka PILKO, vodja oddelka za družbene dejavnosti in finance



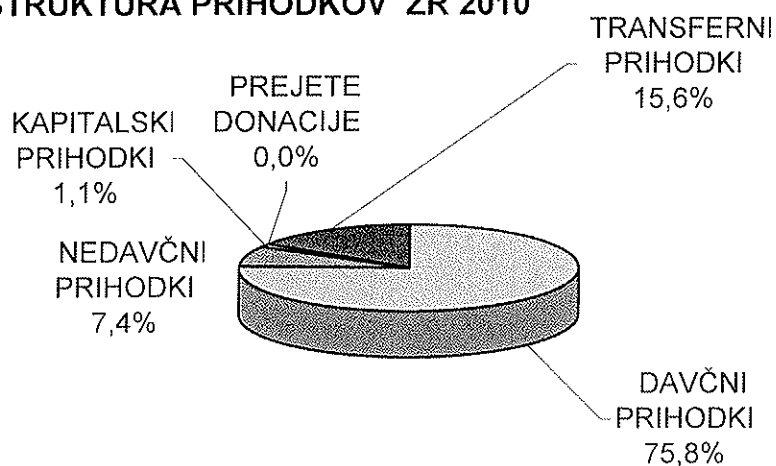
# BILANCA PRIHODKOV IN ODHODKOV ZR PRORAČUNA

Tabela 2

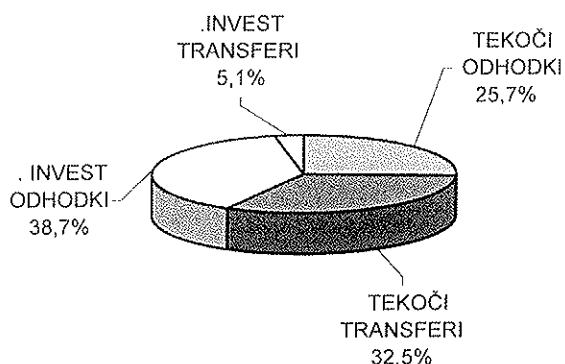
v EUR

Vrste proračunskih prih. in odhodkov	Realizacija 2009	Plan (veljavni pr.) 2010	Realizacija 2010	Index 4/2	Index 4/3	Strukt. 2009	Strukt. 2010
1	2	3	4	5	6	7	8
<b>I. SKUPAJ PRIHODKI</b>	<b>9.063.845</b>	<b>10.275.322</b>	<b>9.193.247</b>	<b>101</b>	<b>89</b>	<b>100,0</b>	<b>100,0</b>
DAVČNI PRIHODKI	6.237.726	7.062.372	6.970.274	112	99	68,8	75,8
NEDAVČNI PRIHODKI	535.859	812.429	684.511	128	84	5,9	7,4
KAPITALSKI PRIHODKI	145.121	601.556	103.662	71	17	1,6	1,1
PREJETE DONACIJE	0	0	0			0,0	0,0
TRANSFERNI PRIHODKI	2.145.139	1.798.965	1.434.800	67	80	23,7	15,6
<b>II. SKUPAJ ODHODKI</b>	<b>9.735.671</b>	<b>10.783.162</b>	<b>9.686.959</b>	<b>99</b>	<b>90</b>	<b>100,0</b>	<b>100,0</b>
TEKOČI ODHODKI	2.191.293	2.632.004	2.494.181	114	95	22,5	25,7
TEKOČI TRANSFERI	3.056.679	3.219.839	3.146.837	103	98	31,4	32,5
<b>SKUPAJ TEKOČI ODH. IN TRANSF.</b>	<b>5.247.972</b>	<b>5.851.843</b>	<b>5.641.018</b>	<b>107</b>	<b>96</b>	<b>53,9</b>	<b>58,2</b>
INVESTICIJSKI ODHODKI	3.929.747	4.618.852	3.744.732	95	81	40,4	38,7
INVESTICIJSKI TRANSFERI	557.952	312.467	301.209	54	96	5,7	3,1
<b>SKUPAJ INVEST. ODH. IN TRANSF.</b>	<b>4.487.699</b>	<b>4.931.319</b>	<b>4.045.941</b>	<b>90</b>	<b>82</b>	<b>46,1</b>	<b>41,8</b>
<b>III. PROR. PRESEŽEK/PRIMANJKLJ.</b>	<b>-671.826</b>	<b>-507.840</b>	<b>-493.712</b>	<b>73</b>	<b>97</b>		

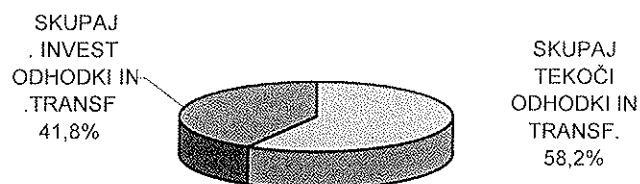
## STRUKTURA PRIHODKOV ZR 2010



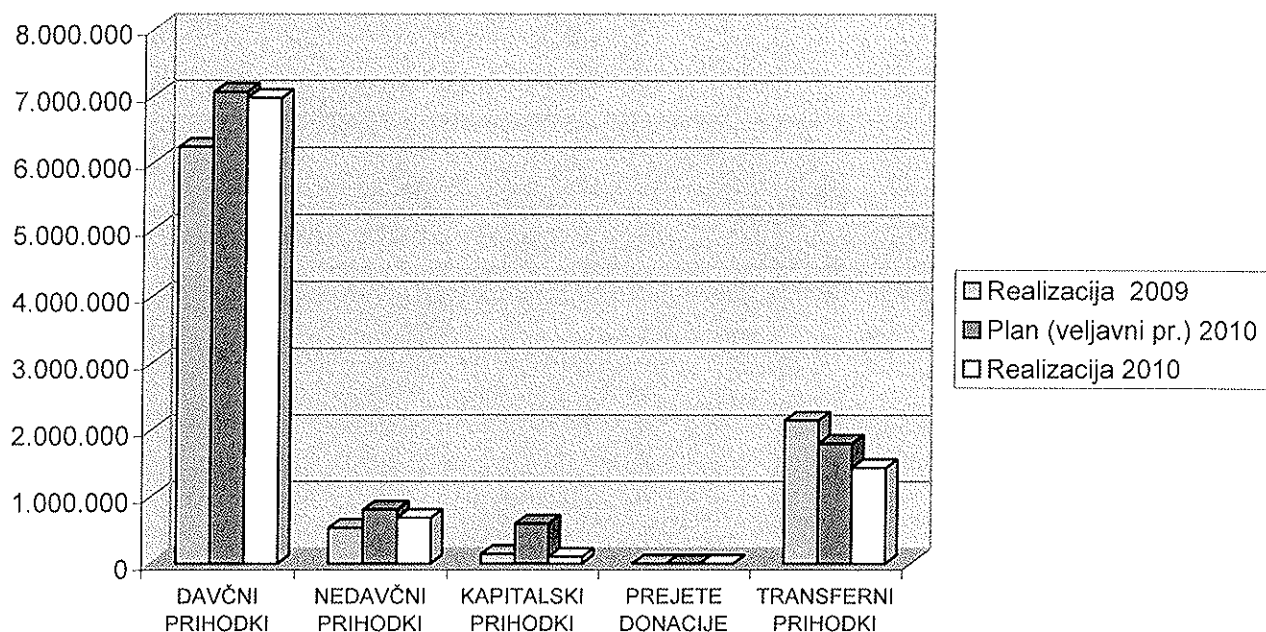
## STRUKTURA ODHODKOV ZR 2010



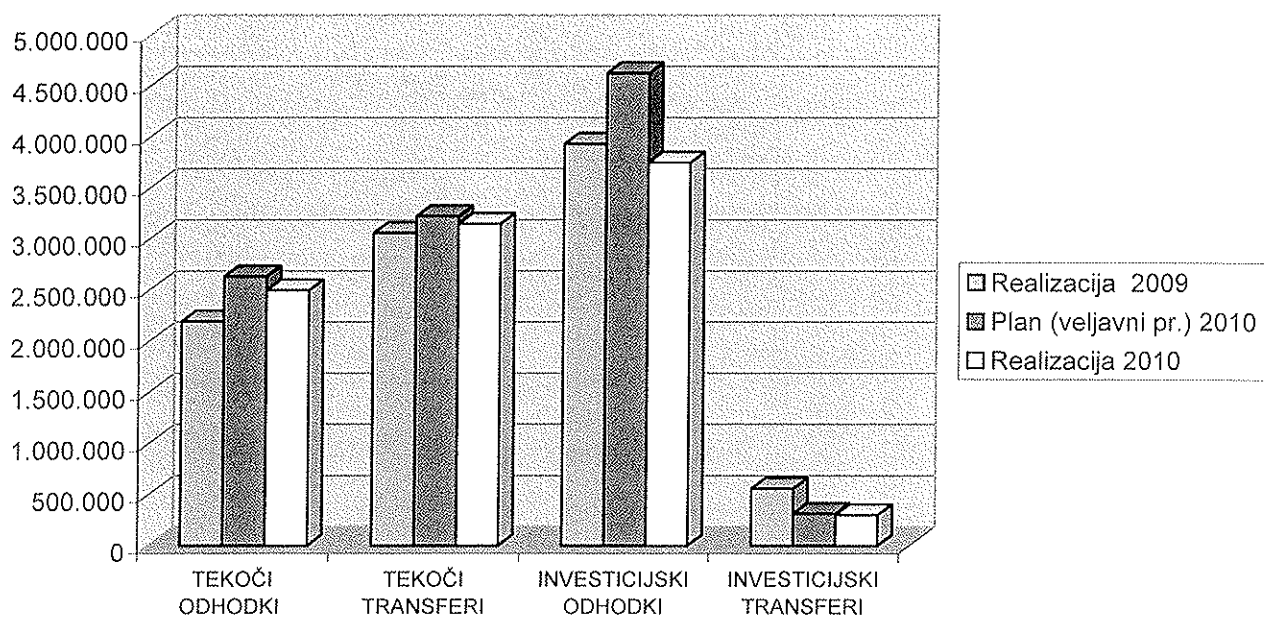
## SKUPNA STRUKTURA ODHODKOV ZR 2010



**Primerjava prihodov proračuna (v eur)**



**Primerjava odhodkov proračuna (v eur)**

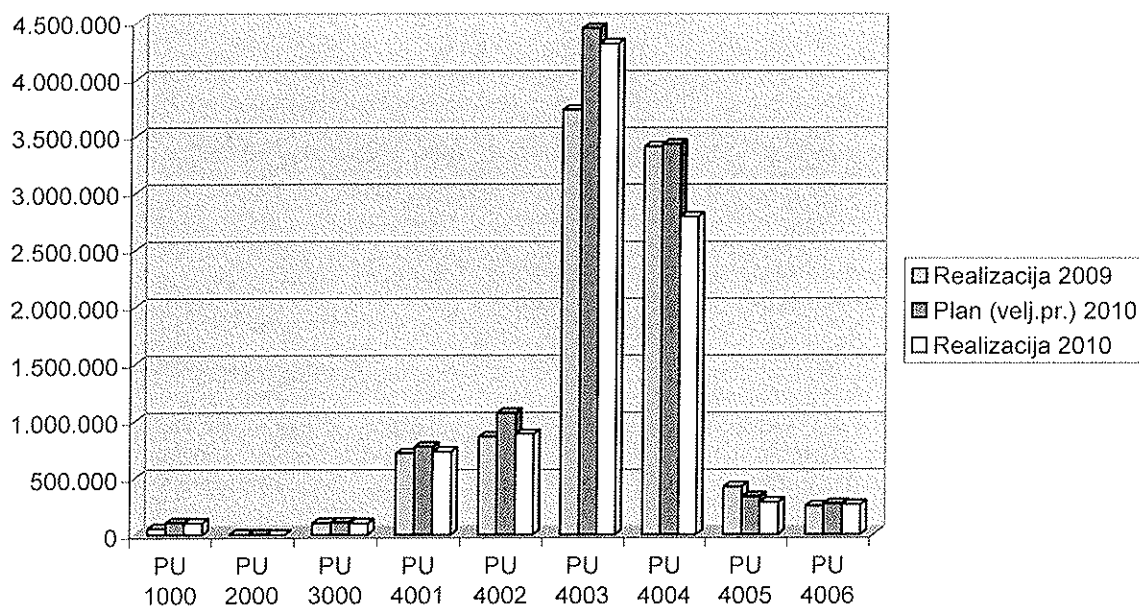


v EUR

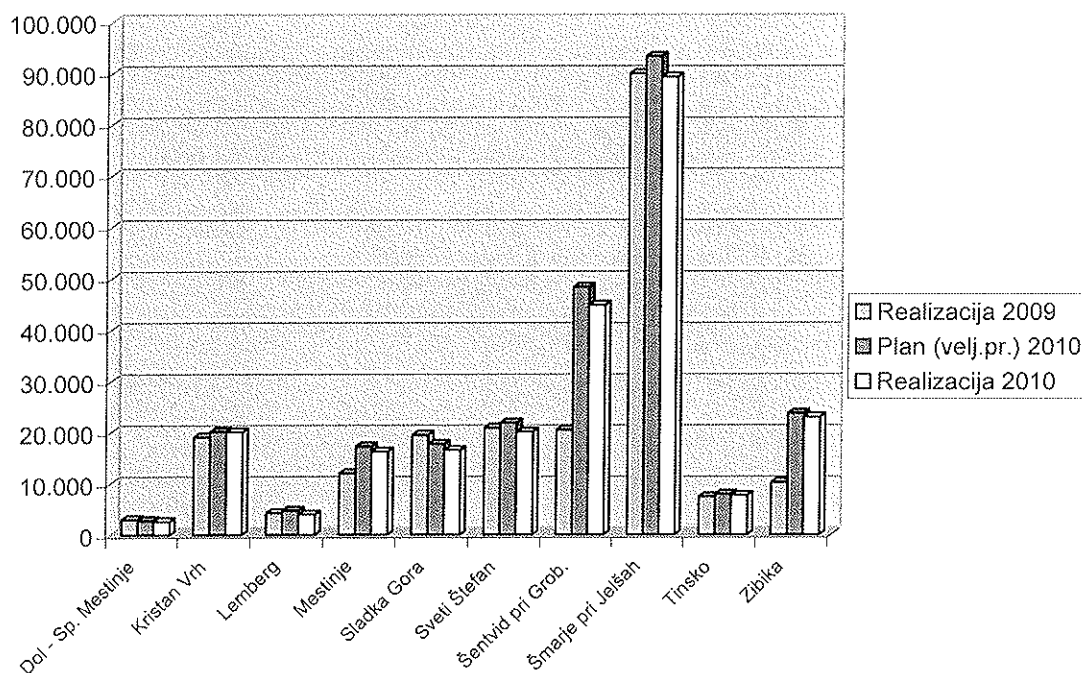
FINANČNI NAČRTI PRORAČUNSKIH UPORABNIKOV		Realizacija 2009	Plan (velj.pr.) 2010	Realizacija 2010	Index pl./real.	Strukt. real. 09	Strukt. real. 10
<b>PU 1000 - OBČINSKI SVET</b>		<b>54.863</b>	<b>105.822</b>	<b>102.302</b>	<b>97</b>	<b>0,56</b>	<b>1,06</b>
01	POLITIČNI SISTEM	31.426	74.000	71.135	96	0,32	0,73
04	SKUPNE ADMINISTRAT.SLUŽBE IN SPLOŠNE JAVNE STORITVE	13.046	20.822	20.571	99	0,13	0,21
06	LOKALNA SAMOUPRAVA	10.390	11.000	10.595	96	0,11	0,11
<b>PU 2000 - NADZORNI ODBOR</b>		<b>2.685</b>	<b>3.321</b>	<b>1.079</b>	<b>32</b>	<b>0,03</b>	<b>0,01</b>
02	EKONOMSKA IN FISKAL. ADMINISTRACIJA	2.685	3.321	1.079	32	0,03	0,01
<b>PU 3000 - ŽUPAN</b>		<b>101.676</b>	<b>106.500</b>	<b>99.360</b>	<b>93</b>	<b>1,04</b>	<b>1,03</b>
01	POLITIČNI SISTEM	71.914	72.200	66.606	92	0,74	0,69
04	SKUPNE ADMINISTRAT.SLUŽBE IN SPLOŠNE JAVNE STORITVE	29.762	34.300	32.754	95	0,31	0,34
<b>PU 4001 - OBČINSKA UPRAVA - OBČINSKI URAD</b>		<b>712.318</b>	<b>769.021</b>	<b>724.195</b>	<b>94</b>	<b>7,32</b>	<b>7,48</b>
04	SKUPNE ADMINISTRAT.SLUŽBE IN SPLOŠNE JAVNE STORITVE	12.203	15.291	10.334	68	0,13	0,11
06	LOKALNA SAMOUPRAVA	692.049	748.330	709.039	95	7,11	7,32
08	NOTRANJE ZADEVE IN VARNOST	8.065	5.400	4.822	89	0,08	0,05
<b>PU 4002 - OBČINSKA UPRAVA - ODDELEK ZA GOSPODARSTVO</b>		<b>857.669</b>	<b>1.066.852</b>	<b>880.326</b>	<b>83</b>	<b>8,81</b>	<b>9,09</b>
04	SKUPNE ADMINISTRAT.SLUŽBE IN SPLOŠNE JAVNE STORITVE	11.678	11.000	10.947	100	0,12	0,11
06	LOKALNA SAMOUPRAVA	0	14.571	13.860	95	0,00	0,14
11	KMETIJSTVO,GOZDARSTVO IN RIBIŠTVO	138.987	160.665	156.029	97	1,43	1,61
14	GOSPODARSTVO	98.576	156.331	132.701	85	1,01	1,37
16	PROSTORSKO PLANIR. IN STANOVANJSKO KOMUNALNA DEJ.	578.527	690.481	535.000	77	5,94	5,52
20	SOCIALNO VARSTVO	17.769	21.304	21.304	100	0,18	0,22
22	SERVISIRANJE JAVNEGA DOLGA	12.132	12.500	10.484	84	0,12	0,11
<b>PU 4003 - OBČINSKA UPRAVA-ODD. ZA DR. DEJ. IN FINANCE</b>		<b>3.726.547</b>	<b>4.444.981</b>	<b>4.308.098</b>	<b>97</b>	<b>38,28</b>	<b>44,47</b>
06	LOKALNA SAMOUPRAVA	19.105	33.899	33.830	100	0,20	0,35
17	ZDRAVSTVENO VARSTVO	179.340	247.884	231.434	93	1,84	2,39
18	KULTURA ŠPORT IN NEVLADNE ORGANIZACIJE	643.449	1.201.106	1.148.569	96	6,61	11,86
19	IZOBRAŽEVANJE	2.425.109	2.439.834	2.398.353	98	24,91	24,76
20	SOCIALNO VARSTVO	397.725	427.000	401.529	94	4,09	4,15
22	SERVISIRANJE JAVNEGA DOLGA	21.819	55.056	54.382	99	0,22	0,56
23	INTERVENCIJSKI PROGRAMI IN OBVEZNOSTI	40.000	40.202	40.000	99	0,41	0,41
<b>PU 4004 - OU - ODDELEK ZA OKOLJE IN PROSTOR</b>		<b>3.405.796</b>	<b>3.427.211</b>	<b>2.785.646</b>	<b>81</b>	<b>34,98</b>	<b>28,76</b>
11	KMETIJSTVO,GOZDARSTVO IN RIB.	5.482	6.500	5.626	87	0,06	0,06
12	PRIDOB.IN DISTRIBUCIJA ENERGETSKIH SUROVIN	0	2.000	1.080	54	0,00	0,01
13	PROMET,PROMETNA INFRASTR. IN KOMUNIKACIJE	2.165.308	1.590.190	1.439.321	91	22,24	14,86
15	VAROVANJE OKOLJA IN NARAVNE DEDIŠČINE	490.684	477.207	386.883	81	5,04	3,99
16	PROSTORSKO PLAN. IN STANOVANJSKO KOMUNALNA DEJ.	421.834	775.114	413.534	53	4,33	4,27
18	KULTURA, ŠPORT IN NEVLADNE ORGANIZACIJE	239.921	507.000	462.921	91	2,46	4,78
22	SERVISIRANJE JAVNEGA DOLGA	24.996	19.200	10.282	54	0,26	0,11
23	INTERVENCIJSKI PROGRAMI	57.571	50.000	66.000	132	0,59	0,68
<b>PU 4005-OU-ODD. ZA OK. IN PROS. - Režijski obrat</b>		<b>418.531</b>	<b>330.995</b>	<b>281.192</b>	<b>85</b>	<b>4,30</b>	<b>2,90</b>
04	SKUPNE ADMIN. SLUŽBE IN SPLOŠNE JAVNE STORITVE	114.920	85.800	65.427	76	1,18	0,68
06	LOKALNA SAMOUPRAVA	65.071	101.525	98.694	97	0,67	1,02
13	PROMET, PROMETNA INFRASTRUKTURA IN KOMUNIKACIJE	105.078	88.000	70.011	80	1,08	0,72
16	PROSTORSKO PLANIRANJE IN STANOV. KOMUNALNA DEJ.	30.841	41.850	36.131	86	0,32	0,37
18	KULTURA, ŠPORT IN NEVLADNE ORGANIZACIJE	102.620	13.820	10.929	79	1,05	0,11
<b>PU 4006-SKUPNI ORGAN OU ZA POD.CZ IN POŽ.VARNOSTI</b>		<b>248.859</b>	<b>270.775</b>	<b>260.764</b>	<b>96</b>	<b>2,56</b>	<b>2,69</b>
06	LOKALNA SAMOUPRAVA	47.796	77.459	72.483	94	0,49	0,75
07	OBRAMBA IN UKREPI OB IZREDNIH DOGODKIH	201.063	193.316	188.281	97	2,07	1,94
<b>PU 5001 KRAJEVNA SKUPNOST Dol -Spodnje Mestinje</b>		<b>3.014</b>	<b>2.775</b>	<b>2.574</b>	<b>93</b>	<b>0,03</b>	<b>0,03</b>
06	LOKALNA SAMOUPRAVA	331,52	400	222,11	56	0,00	0,00
13	PROMET,PROMETNA INFRASTRUKTURA IN KOMUNIKACIJE	2.682	2.375	2.352	99	0,03	0,02
<b>PU 5002 KRAJEVNA SKUPNOST Kristan Vrh</b>		<b>19.148</b>	<b>20.152</b>	<b>20.061</b>	<b>100</b>	<b>0,20</b>	<b>0,21</b>
06	LOKALNA SAMOUPRAVA	2.205	3.651	3.566	98	0,02	0,04
13	PROMET,PROMETNA INFRASTRUKTURA IN KOMUNIKACIJE	16.943	16.501	16.496	100	0,17	0,17
<b>PU 5003 KRAJEVNA SKUPNOST Lemberg</b>		<b>4.236</b>	<b>4.735</b>	<b>3.979</b>	<b>84</b>	<b>0,04</b>	<b>0,04</b>
06	LOKALNA SAMOUPRAVA	1.512	1.830	1.829	100	0,02	0,02
13	PROMET,PROMETNA INFRASTRUKTURA IN KOMUNIKACIJE	2.724	2.905	2.150	74	0,03	0,02
<b>PU 5004 KRAJEVNA SKUPNOST Mestinje</b>		<b>11.963</b>	<b>17.266</b>	<b>16.269</b>	<b>94</b>	<b>0,12</b>	<b>0,17</b>
06	LOKALNA SAMOUPRAVA	2.956	2.500	1.503	60	0,03	0,02
13	PROMET,PROMETNA INFRASTRUKTURA IN KOMUNIKACIJE	9.007	14.766	14.766	100	0,09	0,15
<b>PU 5005 KRAJEVNA SKUPNOST Sladka Gora</b>		<b>19.503</b>	<b>17.736</b>	<b>16.484</b>	<b>93</b>	<b>0,20</b>	<b>0,17</b>
06	LOKALNA SAMOUPRAVA	1.197	2.818	1.841	65	0,01	0,02
13	PROMET,PROMETNA INFRASTRUKTURA IN KOMUNIKACIJE	18.305	14.918	14.643	98	0,19	0,15
<b>PU 5006 KRAJEVNA SKUPNOST Sveti Stefan</b>		<b>20.857</b>	<b>21.855</b>	<b>20.084</b>	<b>92</b>	<b>0,21</b>	<b>0,21</b>
06	LOKALNA SAMOUPRAVA	7.656	8.294	6.865	83	0,08	0,07
13	PROMET,PROMETNA INFRASTRUKTURA IN KOMUNIKACIJE	13.201	13.561	13.219	97	0,14	0,14

FINANČNI NAČRTI PRORAČUNSKIH UPORABNIKOV		Realizacija 2009	Plan (velj.pr.) 2010	Realizacija 2010	Index pl./real.	Strukt. real. 09	Strukt. real. 10
<b>PU 5007 KRAJEVNA SKUPNOST Šentvid</b>		<b>20.475</b>	<b>48.278</b>	<b>44.744</b>	<b>93</b>	<b>0,21</b>	<b>0,46</b>
06	LOKALNA SAMOUPRAVA	3.057	5.500	1.966	36	0,03	0,02
13	PROMET,PROMETNA INFRASTRUKTURA IN KOMUNIKACIJE	17.418	42.778	42.778	100	0,18	0,44
<b>PU 5008 KRAJEVNA SKUPNOST Šmarje pri Jelšah</b>		<b>89.918</b>	<b>93.274</b>	<b>89.223</b>	<b>96</b>	<b>0,92</b>	<b>0,92</b>
06	LOKALNA SAMOUPRAVA	11.062	14.593	10.542	72	0,11	0,11
13	PROMET,PROMETNA INFRASTRUKTURA IN KOMUNIKACIJE	78.856	78.681	78.681	100	0,81	0,81
<b>PU 5009 KRAJEVNA SKUPNOST Tinsko</b>		<b>7.403</b>	<b>7.948</b>	<b>7.650</b>	<b>96</b>	<b>0,08</b>	<b>0,08</b>
06	LOKALNA SAMOUPRAVA	1.279	1.939	1.720	89	0,01	0,02
13	PROMET,PROMETNA INFRASTRUKTURA IN KOMUNIKACIJE	6.124	6.009	5.930	99	0,06	0,06
<b>PU 5010 KRAJEVNA SKUPNOST Zibika</b>		<b>10.214</b>	<b>23.665</b>	<b>22.930</b>	<b>97</b>	<b>0,10</b>	<b>0,24</b>
06	LOKALNA SAMOUPRAVA	5.118	8.186	7.451	91	0,05	0,08
13	PROMET,PROMETNA INFRASTRUKTURA IN KOMUNIKACIJE	5.096	15.479	15.479	100	0,05	0,16
<b>SKUPAJ ODHODKI</b>		<b>9.735.671</b>	<b>10.783.162</b>	<b>9.686.959</b>	<b>90</b>	<b>100,00</b>	<b>100,00</b>

Plan in realizacija proračuna po proračunskih uporabnikih



Plan in realizacija proračuna po KS-ih





## ZBIRNI PREGLED INVESTICIJ ZA LETO 2010 PO PU

Tabela 4

v EUR

PPR	PP	OPIS PRORAČUNSKE POSTAVKE	Plan (velj.pr.) 2010	Realizacija 2010	index	strukt.
		<b>PU 4001 - OBČINSKA UPRAVA - OBČINSKI URAD</b>	<b>9.500</b>	<b>7.476</b>	<b>78,7</b>	<b>0,18</b>
<b>06</b>		<b>LOKALNA SAMOUPRAVA</b>	<b>9.500</b>	<b>7.476</b>	<b>78,7</b>	<b>0,18</b>
	0601341	Nakup opreme	9.500	7.476	78,7	0,18
		<b>PU 4002 - OBČ. UPR. - ODDELEK ZA GOSPODARSTVO</b>	<b>692.521</b>	<b>535.878</b>	<b>77,4</b>	<b>13,24</b>
<b>11</b>		<b>KMETIJSTVO, GOZDARSTVO IN RIBIŠTVO</b>	<b>5.040</b>	<b>4.032</b>	<b>80,0</b>	<b>0,10</b>
	110040	Podeželski objekti	5.040	4.032	80,0	0,10
<b>14</b>		<b>GOSPODARSTVO</b>	<b>40.600</b>	<b>33.421</b>	<b>82,3</b>	<b>0,83</b>
	14012	Izgradnja muzeja baroka v Občini Šmarje pri Jelšah	40.600	33.421	82,3	0,83
<b>16</b>		<b>PROST. PLAN. IN STANOVANJSKO KOMUNALNA DEJAV.</b>	<b>646.881</b>	<b>498.425</b>	<b>77,1</b>	<b>12,32</b>
	160150	Investicije v stanovanjsko gradnjo	80.000	24.121	30,2	0,60
	160151	Investicijsko vzdrževanje stanovanj	45.000	39.933	88,7	0,99
	16025	Poslovne cone v Občini Šmarje	337.678	334.744	99,1	8,27
	16029	Nakup zemljišč	184.203	99.628	54,1	2,46
		<b>PU 4003 - OBČ. UPR - ODD. ZA DRUŽ. DEJ. IN FINANCE</b>	<b>1.427.654</b>	<b>1.354.675</b>	<b>94,9</b>	<b>33,48</b>
<b>17</b>		<b>ZDRAVSTVENO VARSTVO</b>	<b>76.867</b>	<b>76.867</b>	<b>100,0</b>	<b>1,90</b>
	17002	Investicije in investicijsko vzdrževanje zdravstvenih domov	76.867	76.867	100,0	1,90
<b>18</b>		<b>KULTURA ŠPORT IN NEVLADNE ORGANIZACIJE</b>	<b>755.486</b>	<b>710.053</b>	<b>94,0</b>	<b>17,55</b>
	18002	Obnove zaščitene in drugih kulturnih spomenikov	58.000	50.000	86,2	1,24
	18032	Investicije in investic. vzdrževanje Kulturnega doma Šmarje	13.000	13.000	100,0	0,32
	180540	Investicije v Športni park Šmarje	664.486	628.846	94,6	15,54
	180542	Inv. transferi v ostale športne objekte in površine (pom. nog. igr.)	20.000	18.207	91,0	0,45
<b>19</b>		<b>IZOBRAŽEVANJE</b>	<b>595.301</b>	<b>567.755</b>	<b>95,4</b>	<b>14,03</b>
	19004	Stroški amortizacije vrtec Šmarje	25.000	25.000	100,0	0,62
	190043	Izgradnja nizkoenergijskega otroškega vrtca v Šmarju pri Jelšah	42.000	26.485	63,1	0,65
	1901000	Investicije in invest. vzdrževanje v osnovnih šolah	501.701	489.700	97,6	12,10
	1901001	Stroški amortizacije OŠ Šmarje	15.000	15.000	100,0	0,37
	1901010	Stroški amortizacije III. OŠ Rog. Slatina	3.900	3.883	99,6	0,10
	19014	Stroški amortizacije Glasbene šole Rogaška Slatina	7.700	7.687	99,8	0,19
		<b>PU 4004 - OBČ. UPR - ODD. ZA OKOLJE IN PROSTOR</b>	<b>2.561.477</b>	<b>1.931.724</b>	<b>75,4</b>	<b>47,74</b>
<b>12</b>		<b>PRIDOB. IN DISTRIBUCIJA ENERGETSKIH SUROVIN</b>	<b>2.000</b>	<b>1.080</b>	<b>54,0</b>	<b>0,03</b>
	12001	Investicije v električno omrežje na področju zazidalnih načrtov	2.000	1.080	54,0	0,03
<b>13</b>		<b>PROMET, PROMETNA INFRASTR. IN KOMUNIKACIJE</b>	<b>888.000</b>	<b>737.638</b>	<b>83,1</b>	<b>18,23</b>
	13004	Investicije in investicijsko vzdrževanje lokalnih cest	274.440	258.703	94,3	6,39
	130042	Posodobitev LC Belo-Pristava; odcep Zibika-Dol do meje	101.000	2.382	2,4	0,06
	130044	Obnova LC406230 Belo-Pristava-III. etapa	353.560	353.520	100,0	8,74
	130045	Obnova LC 396050 Šentvid - Sp. Ponkvice	7.000	0	0,0	0,00
	130046	Obnova LC Mestinje-Lemberg-Nova vas	7.500	6.240	83,2	0,15
	13006	Investicije v cestno infrastrukturo (pločniki,...)	100.000	76.818	76,8	1,90
	13012	Investicije v parkirišča, avtob. postajališča, prometno signalizacijo	29.500	27.996	94,9	0,69
	13018	Investicijsko vzdrževanje in gradnja javne železniške infrastrukture	15.000	11.979	79,9	0,30
<b>15</b>		<b>VAROVANJE OKOLJA IN NARAVNE DEDIŠČINE</b>	<b>447.477</b>	<b>366.759</b>	<b>82,0</b>	<b>9,06</b>
	150010	Regionalni center za ravnanje z odpadki - CERO 1	15.000	9.773	65,2	0,24
	150011	Komunalna deponija Tuncovec	83.265	70.347	84,5	1,74
	15005	Zbirališče za odpadke Šmarje	25.000	16.808	67,2	0,42
	1500701	Izgradnja povezovalne kanalizacije in razbremenilnikov	122.000	95.770	78,5	2,37
	1500702	Projekti za povezovalno kanalizacijo in razbremenilnike	27.182	5.326	19,6	0,13
	1500703	Čistilna naprava Šmarje	37.818	37.818	100,0	0,93
	1500705	Dograditev fekalne postaje na ČN Rog. Slatina	1.212	0	0,0	0,00
	150071	Čistilna naprava Mestinje	10.000	5.000	50,0	0,12
	150072	Izgradnja in obnove manjših kanalizacij	30.000	29.974	99,9	0,74
	15018	Urejanje vodotokov - hidrološke presoje	96.000	95.944	99,9	2,37

PPR	PP	OPIS PRORAČUNSKE POSTAVKE	Plan (velj.pr.) 2010	Realizacija 2010	index	strukt.
16		<b>PROSTORSKO PLANIRANJE IN STANOV. KOM. DEJAVN.</b>	<b>724.000</b>	<b>369.734</b>	<b>51,1</b>	<b>9,14</b>
	160020	Izdelava in vzpostavitev novih podatkovnih baz	59.000	22.797	38,6	0,56
	160021	Posodabljanje programske opreme	5.000	2.556	51,1	0,06
	160040	Priprava lokacijskih načrtov in urbanistični natečaji - OPPN	56.000	33.656	60,1	0,83
	160041	Strategija razvoja in prostorski red občine - OPN	45.000	15.476	34,4	0,38
	160062	Gradnja vodovodnega in hidrantnega omrežja	146.000	113.280	77,6	2,80
	160063	Vodohran Šentjanž	202.000	1.845	0,9	0,05
	160064	Oskrba s pitno vodo v porečju Sotle	122.000	100.273	82,2	2,48
	16009	Investicije in investic.vzdrževanje pokopališč in vežic	89.000	79.851	89,7	1,97
18		<b>KULTURA, ŠPORT IN NEVLADNE ORGANIZACIJE</b>	<b>500.000</b>	<b>456.514</b>	<b>91,3</b>	<b>11,28</b>
	18033	Izgradnja večnamenskega objekta na Sladki Gori	407.000	365.171	89,7	9,03
	180330	Izgradnja gasilskega doma na Sladki Gori	91.000	90.383	99,3	2,23
	18034	Dokončanje večnamenskega objekta Tinsko	2.000	960	48,0	0,02
		<b>PU 4005 - OBČINSKA UPRAVA - Režijski obrat</b>	<b>103.620</b>	<b>82.180</b>	<b>79,3</b>	<b>2,03</b>
04		<b>SKUPNE ADMINISTR. SLUŽBE IN SPLOŠNE JAVNE STOR.</b>	<b>70.000</b>	<b>51.758</b>	<b>73,9</b>	<b>1,28</b>
	040140	Investicije v poslovne prostore in objekte	52.000	49.589	95,4	1,23
	040141	Investicije v posl.prostore in objekte upravnih stavb Ašk.trg 11,12	18.000	2.169	12,1	0,05
13		<b>PROMET, PROMETNA INFRASTRUKTURA IN KOMUNIK.</b>	<b>21.000</b>	<b>19.722</b>	<b>93,9</b>	<b>0,49</b>
	13014	Investicije in invest. vzdrževanje javnih razsvetljav	21.000	19.722	93,9	0,49
16		<b>PROSTORSKO PLANIRANJE IN STANOV. KOM. DEJ.</b>	<b>2.500</b>	<b>1.446</b>	<b>57,9</b>	<b>0,04</b>
	16011	Investicije in inv. vzdrževanj javnih površin	2.500	1.446	57,9	0,04
18		<b>KULTURA, ŠPORT IN NEVLADNE ORGANIZACIJE</b>	<b>10.120</b>	<b>9.254</b>	<b>91,4</b>	<b>0,23</b>
	1800245	Ureditev objekta Rotovž v Lembergu	10.120	9.254	91,4	0,23
		<b>PU 4006-SKUP. ORGAN OBČ. UPR. ZA PODR. CZ IN P.V.</b>	<b>130.161</b>	<b>129.639</b>	<b>99,6</b>	<b>3,20</b>
06		<b>LOKALNA SAMOUPRAVA</b>	<b>25.000</b>	<b>24.593</b>	<b>98,4</b>	<b>0,61</b>
	0601446	Nakup avtomobila -za skupni organ CZ	25.000	24.593	98,4	0,61
07		<b>OBRAMBA IN UKREPI OB IZREDNIH DOGODKIH</b>	<b>105.161</b>	<b>105.046</b>	<b>99,9</b>	<b>2,60</b>
	07003	Opremljanje enot in služb civilne zaštite	5.161	5.046	97,8	0,12
	070091	Sofinanciranje nakupa opreme za PGD	100.000	100.000	100,0	2,47
		<b>PU 5007 KS ŠENTVID</b>	<b>1.500</b>	<b>0</b>	<b>0,0</b>	<b>0,00</b>
06		<b>LOKALNA SAMOUPRAVA</b>	<b>1.500</b>	<b>0</b>	<b>0,0</b>	<b>0,00</b>
	0601357	Nakup opreme KS Šentvid	1.500	0	0,0	0,00
		<b>PU 5010 KS ZIBIKA</b>	<b>4.886</b>	<b>4.370</b>	<b>89,4</b>	<b>0,11</b>
06		<b>LOKALNA SAMOUPRAVA</b>	<b>4.886</b>	<b>4.370</b>	<b>89,4</b>	<b>0,11</b>
	06013510	Nakup opreme KS Zibika	4.886	4.370	89,4	0,11
<b>SKUPAJ</b>			<b>4.931.319</b>	<b>4.045.941</b>	<b>82,0</b>	<b>100,00</b>

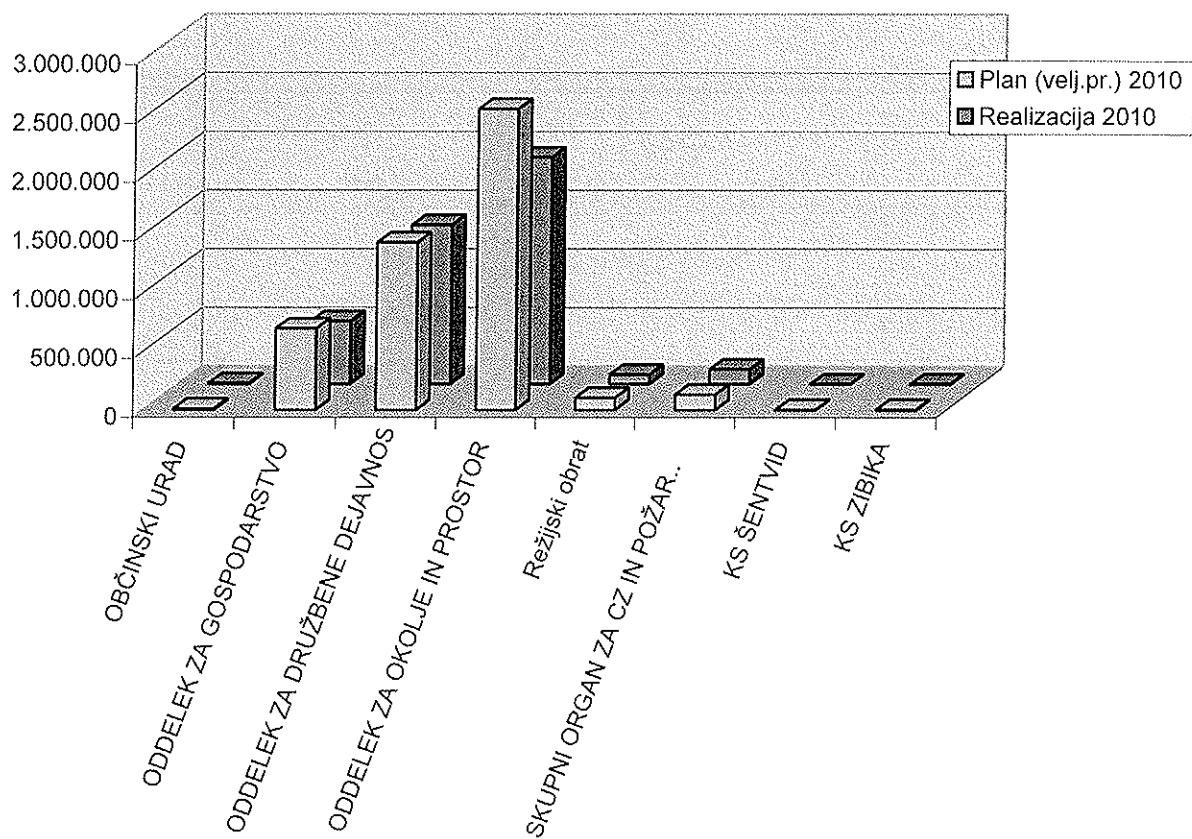
PPR-področje proračunske porabe

PP-proračunska postavka

PU- proračunski uporabnik

OPIS PRORAČUNSKE POSTAVKE	Plan (velj.pr.) 2010	Realizacija 2010	index	strukt.
OBČINSKI URAD	9.500	7.476	78,7	0,18
ODDELEK ZA GOSPODARSTVO	692.521	535.878	77,4	13,24
ODDELEK ZA DRUŽBENE DEJAVNOSTI IN FINANCE	1.427.654	1.354.675	94,9	33,48
ODDELEK ZA OKOLJE IN PROSTOR	2.561.477	1.931.724	75,4	47,74
Režijski obrat	103.620	82.180	79,3	2,03
SKUPNI ORGAN ZA CZ IN POŽARNO VARNOST	130.161	129.639	99,6	3,20
KS ŠENTVID	1.500	0	0,0	0,00
KS ZIBIKA	4.886	4.370	89,4	0,11
<b>SKUPAJ</b>	<b>4.931.319</b>	<b>4.045.941</b>	<b>82,0</b>	<b>100,00</b>

### Investicijski odhodki po proračunskih uporabnikih



v EUR

PPR	PP	OPIS PRORAČUNSKE POSTAVKE	Lastna sredstva	Državna in EU sredstva	Druga sredstva	SKUPAJ 2010
		<b>PU 4001 - OBČINSKA UPRAVA - OBČINSKI URAD</b>	<b>7.476</b>	<b>0</b>	<b>0</b>	<b>7.476</b>
<b>06</b>		<b>LOKALNA SAMOUPRAVA</b>	<b>7.476</b>	<b>0</b>	<b>0</b>	<b>7.476</b>
	0601341	Nakup opreme	7.476	0	0	7.476
		<b>PU 4002 - OBČ. UPR. - ODDELEK ZA GOSPODARSTVO</b>	<b>316.605</b>	<b>219.273</b>	<b>0</b>	<b>535.878</b>
<b>11</b>		<b>KMETIJSTVO, GOZDARSTVO IN RIBIŠTVO</b>	<b>4.032</b>	<b>0</b>	<b>0</b>	<b>4.032</b>
	110040	Podeželski objekti	4.032	0	0	4.032
<b>14</b>		<b>GOSPODARSTVO</b>	<b>33.421</b>	<b>0</b>	<b>0</b>	<b>33.421</b>
	14012	Izgradnja muzeja baroka v Občini Šmarje pri Jelšah	33.421	0	0	33.421
<b>16</b>		<b>PROST. PLAN. IN STANOVANJSKO KOMUNALNA DEJAV.</b>	<b>279.152</b>	<b>219.273</b>	<b>0</b>	<b>498.425</b>
	160150	Investicije v stanovanjsko gradnjo	24.121	0	0	24.121
	160151	Investicijsko vzdrževanje stanovanj	39.933	0	0	39.933
	16025	Poslovne cone v Občini Šmarje	115.470	219.273	0	334.743
	16029	Nakup zemljišč	99.628	0	0	99.628
		<b>PU 4003 - OBČ. UPR. - ODD. ZA DRUŽ. DEJ. IN FINANCE</b>	<b>865.364</b>	<b>441.213</b>	<b>48.098</b>	<b>1.354.675</b>
<b>17</b>		<b>ZDRAVSTVENO VARSTVO</b>	<b>10.814</b>	<b>40.455</b>	<b>25.598</b>	<b>76.867</b>
	17002	Investicije in investicijsko vzdrževanje zdravstvenih domov	10.814	40.455	25.598	76.867
<b>18</b>		<b>KULTURA ŠPORT IN NEVLADNE ORGANIZACIJE</b>	<b>710.053</b>	<b>0</b>	<b>0</b>	<b>710.053</b>
	18002	Obnove zaščitene in drugih kulturnih spomenikov	50.000	0	0	50.000
	18032	Investicije in invest. vzdrževanje Kulturnega doma Šmarje	13.000	0	0	13.000
	180540	Investicije v Športni park Šmarje	628.846	0	0	628.846
	180542	Inv. transferi v ostale športne objekte in površine (pom. nog. igr.)	18.207	0	0	18.207
<b>19</b>		<b>IZOBRAŽEVANJE</b>	<b>144.497</b>	<b>400.758</b>	<b>22.500</b>	<b>567.755</b>
	19004	Stroški amortizacije vrtca Šmarje	25.000	0	0	25.000
	190043	Izgradnja nizkoenergijskega otroškega vrtca v Šmarju pri Jelšah	26.485	0	0	26.485
	1901000	Investicije in invest. vzdrževanje v osnovnih šolah	66.442	400.758	22.500	489.700
	1901001	Stroški amortizacije OŠ Šmarje	15.000	0	0	15.000
	1901010	Stroški amortizacije III. OŠ Rog. Slatina	3.883	0	0	3.883
	19014	Stroški amortizacije Glasbene šole Rogaška Slatina	7.687	0	0	7.687
		<b>PU 4004 - OBČ. UPR. - ODD. ZA OKOLJE IN PROSTOR</b>	<b>1.483.733</b>	<b>447.991</b>	<b>0</b>	<b>1.931.724</b>
<b>12</b>		<b>PRIDOB. IN DISTRIBUCIJA ENERGETSKIH SUROVIN</b>	<b>1.080</b>	<b>0</b>	<b>0</b>	<b>1.080</b>
	12001	Investicije v električno omrežje na področju zazidalnih načrtov	1.080	0	0	1.080
<b>13</b>		<b>PROMET, PROMETNA INFRASTR. IN KOMUNIKACIJE</b>	<b>451.040</b>	<b>286.598</b>	<b>0</b>	<b>737.638</b>
	13004	Investicije in investicijsko vzdrževanje lokalnih cest	125.103	133.600	0	258.703
	130042	Posodobitev LC Belo-Pristava; odcep Zibika-Dol do meje	2.382	0	0	2.382
	130044	Obnova LC406230 Belo-Pristava-III. etapa	200.522	152.998	0	353.520
	130045	Obnova LC 396050 Šentvid - Sp. Ponkvice	0	0	0	0
	130046	Obnova LC Mestinje-Lemberg-Nova vas	6.240	0	0	6.240
	13006	Investicije v cestno infrastrukturo (pločniki,...)	76.818	0	0	76.818
	13012	Investicije v parkirišča, avtob. postajališča, prometno signalizacijo	27.996	0	0	27.996
	13018	Investicijsko vzdrževanje in gradnja javne železniške infrastrukture	11.979	0	0	11.979
<b>15</b>		<b>VAROVANJE OKOLJA IN NARAVNE DEDIŠČINE</b>	<b>366.759</b>	<b>0</b>	<b>0</b>	<b>366.759</b>
	150010	Regionalni center za ravnanje z odpadki - CERO 1	9.773	0	0	9.773
	150011	Komunalna deponija Tuncovec	70.347	0	0	70.347
	15005	Zbirališče za odpadke Šmarje	16.808	0	0	16.808
	1500701	Izgradnja povezovalne kanalizacije in razbremenilnikov	95.770	0	0	95.770
	1500702	Projekti za povezovalno kanalizacijo in razbremenilnike	5.326	0	0	5.326
	1500703	Čistilna naprava Šmarje	37.818	0	0	37.818
	1500705	Dograditev fekalne postaje na ČN Rog. Slatina	0	0	0	0
	150071	Čistilna naprava Mestinje	5.000	0	0	5.000
	150072	Izgradnja in obnove manjših kanalizacij	29.974	0	0	29.974
	15018	Urejanje vodotokov - hidrološke presoje	95.944	0	0	95.944
						0



PPR	PP	OPIS PRORAČUNSKE POSTAVKE	Lastna sredstva	Državna in EU sredstva	Druga sredstva	SKUPAJ 2010
16		<b>PROSTORSKO PLANIRANJE IN STANOV. KOM. DEJAVN.</b>	<b>369.734</b>	<b>0</b>	<b>0</b>	<b>369.734</b>
	160020	Izdelava in vzpostavitev novih podatkovnih baz	22.797	0	0	22.797
	160021	Posodabljanje programske opreme	2.556	0	0	2.556
	160040	Priprava lokacijskih načrtov in urbanistični natečaji - OPPN	33.656	0	0	33.656
	160041	Strategija razvoja in prostorski red občine - OPN	15.476	0	0	15.476
	160062	Gradnja vodovodnega in hidrantnega omrežja	113.280	0	0	113.280
	160063	Vodohran Šentjanž	1.845	0	0	1.845
	160064	Oskrba s pitno vodo v porečju Sotle	100.273	0	0	100.273
	16009	Investicije in investic.vzdrževanje pokopališč in vežic	79.851	0	0	79.851
18		<b>KULTURA, ŠPORT IN NEVLADNE ORGANIZACIJE</b>	<b>295.121</b>	<b>161.393</b>	<b>0</b>	<b>456.514</b>
	18033	Izgradnja večnamenskega objekta na Sladki Gori	203.778	161.393	0	365.171
	180330	Izgradnja gasilskega doma na Sladki Gori	90.383	0	0	90.383
	18034	Dokončanje večnamenskega objekta Tinsko	960	0	0	960
						<b>0</b>
		<b>PU 4005 - OBČINSKA UPRAVA - Režijski obrat</b>	<b>82.180</b>	<b>0</b>	<b>0</b>	<b>82.180</b>
04		<b>SKUPNE ADMINISTR. SLUŽBE IN SPLOŠNE JAVNE STOR.</b>	<b>51.758</b>	<b>0</b>	<b>0</b>	<b>51.758</b>
	040140	Investicije v poslovne prostore in objekte	49.589	0	0	49.589
	040141	Investicije v posl.prostore in objekte upravnih stavb Ašk.trg 11,12	2.169	0	0	2.169
13		<b>PROMET, PROMETNA INFRASTRUKTURA IN KOMUNIK.</b>	<b>19.722</b>	<b>0</b>	<b>0</b>	<b>19.722</b>
	13014	Investicije in invest. vzdrževanje javnih razsvetljav	19.722	0	0	19.722
16		<b>PROSTORSKO PLANIRANJE IN STANOV. KOM. DEJ.</b>	<b>1.446</b>	<b>0</b>	<b>0</b>	<b>1.446</b>
	16011	Investicije in inv. vzdrževanj javnih površin	1.446	0	0	1.446
18		<b>KULTURA, ŠPORT IN NEVLADNE ORGANIZACIJE</b>	<b>9.254</b>	<b>0</b>	<b>0</b>	<b>9.254</b>
	1800245	Ureditev objekta Rotovž v Lembergu	9.254	0	0	9.254
		<b>PU 4006-SKUP. ORGAN OBČ. UPR. ZA PODR. CZ IN P.V.</b>	<b>112.438</b>	<b>0</b>	<b>17.200</b>	<b>129.638</b>
06		<b>LOKALNA SAMOUPRAVA</b>	<b>7.392</b>	<b>0</b>	<b>17.200</b>	<b>24.592</b>
	0601446	Nakup avtomobila -za skupni organ CZ	7.392	0	17.200	24.592
07		<b>OBRAMBA IN UKREPI OB IZREDNIH DOGODKIH</b>	<b>105.046</b>	<b>0</b>	<b>0</b>	<b>105.046</b>
	07003	Opremljanje enot in služb civilne zaštite	5.046	0	0	5.046
	070091	Sofinanciranje nakupa opreme za PGD	100.000	0	0	100.000
		<b>PU 5007 KS ŠENTVID</b>	<b>0</b>	<b>0</b>	<b>0</b>	<b>0</b>
06		<b>LOKALNA SAMOUPRAVA</b>	<b>0</b>	<b>0</b>	<b>0</b>	<b>0</b>
	0601357	Nakup opreme KS Šentvid	0	0	0	0
		<b>PU 5010 KS ZIBIKA</b>	<b>4.370</b>	<b>0</b>	<b>0</b>	<b>4.370</b>
06		<b>LOKALNA SAMOUPRAVA</b>	<b>4.370</b>	<b>0</b>	<b>0</b>	<b>4.370</b>
	06013510	Nakup opreme KS Zibika	4.370	0	0	4.370
		<b>SKUPAJ</b>	<b>2.872.166</b>	<b>1.108.477</b>	<b>65.298</b>	<b>4.045.941</b>

PPR-področje proračunske porabe

PP-proračunska postavka

PU- proračunski uporabnik

OPIS PRORAČUNSKE POSTAVKE	Lastna sredstva	Državna in EU sredstva	Druga sredstva	SKUPAJ 2010
OBČINSKI URAD	7.476	0	0	7.476
ODDELEK ZA GOSPODARSTVO	316.605	219.273	0	535.878
ODDELEK ZA DRUŽBENE DEJAVNOSTI IN FINANCE	865.364	441.213	48.098	1.354.675
ODDELEK ZA OKOLJE IN PROSTOR	1.483.733	447.991	0	1.931.724
Režijski obrat	82.180	0	0	82.180
SKUPNI ORGAN ZA CZ IN POŽARNO VARNOST	112.438	0	17.200	129.638
KS ŠENTVID	0	0	0	0
KS ZIBIKA	4.370	0	0	4.370
<b>SKUPAJ</b>	<b>2.872.166</b>	<b>1.108.477</b>	<b>65.298</b>	<b>4.045.941</b>

<b>STRUKTURA (delež vira v skupnih virih)</b>	<b>70,99</b>	<b>27,40</b>	<b>1,61</b>	<b>100</b>
-----------------------------------------------	--------------	--------------	-------------	------------

## TRANSFERNI PRIHODKI 2010 IZ DRŽAVNEGA PRORAČUNA ZA INVESTICIJE (Tabela 6)

naziv projekta	konto	planirano 2010	prejeti sklepi/pogodbe za l. 2010	nakazano 2010	razlika (nakazilo/plan)
<b>1. Telovadnica POŠ Šentvid</b>					
Min.za šolstvo in šport	740001	130.000	130.000	130.000	0
23.čl. SVLR	740001	273.000	270.757	270.757	-2.243
<b>2. Prizidek pri OŠ Šmarje</b>					
Min.za šolstvo in šport	740001	91.739	*115.201/87.584	87.584	-4.155
<b>3. Nakup urgentnega vozila</b>					
Ministrstvo za zdravje	740001	40.455	40.455	40.455	0
<b>4. Poslovne cone v občini</b>					
EU-SVLR	741200	219.273	219.273	219.273	0
<b>5. LC Belo.-Pristava;Odcep Zibika-Dol</b>					
EU-SVLR	741200	65.000	0	Aneks VI/10=0	-65.000
<b>6. LC Belo-Pristava III.faza</b>					
EU-SVLR	741200	153.000	152.998	152.998	-2
<b>7. Večnamenski objekt na Sladki Gori</b>					
EU-Agencija za kmetijske trge -skupaj	741200	243.000		161.393	-81.607
75% delež EU sredstev	741100		121.045	121.045	
25% delež SLOsredstev- za investicije	740001		40.348	40.348	
<b>8. Asfaltiranje cest v občini</b>					
23.č. SVLR	740001	135.000	133.360	133.360	-1.640
<b>9. Vodohran Šentjanž</b>	741300	200.000	0	0	-200.000
<b>10. požarna taksa</b>	740001	13.600		13.201	-399
<b>Skupaj</b>		<b>1.564.067</b>	<b>1.361.368</b>	<b>1.209.021</b>	<b>-355.046</b>

K 7400 01 prejeta sred.drž.prorač.za investicije

K 7404 01 prejeta sred. iz javnih agencij za investicije

K 7411 00 prejeta sred. iz držav. prorač.iz sred. EU za izvajanje skupne kmetijske politike

K 7412 00 prejeta sred.iz držav.prorač.iz sred. EU za strukturno politiko

K 7413 00 prejeta sred. iz držav. prorač. iz sred. EU za kohezijsko politiko

\* Po pogodbi z dne 15.10.2008 odobreno 253.201 €, od tega za l.2010 – 115.201 €.

Dodatek k pog. št.1 z dne 8.12.2010 znižuje znesek na 225.584 €, to je za 27.617 €, zaradi nižje dosežene vrednosti investicije od ocenjene po normativih MSS.

**OBČINA ŠMARJE PRI JELŠAH**  
**Oddelek za družbene dejavnosti in finance**

Datum: 2.2.2011

**POROČILO O DODELJENIH SREDSTVIH (za tekoče in investicijske  
odhodke) DRUŠTVOM V LETU 2009, 2010 in 2011**

v €

<i>Društvo</i>	<i>število</i>	<i>Nakazano 2009</i>	<i>Nakazano 2010</i>	<i>Plan 2011</i>
Športna društva	19	85.579	86.870	86.300
Društva - Mladinski programi	2	12.000	12.000	12.000
Kulturna društva	11	35.130	36.628	38.500
ZKO Šmarje	1	1.400	1.400	-
Humanitarna društva	27	18.000	18.000	18.000
Kmetijska društva	10	16.110	16.810	16.810
Turistična društva	2	3.000	5.000	5.000
Gasilska društva	7	187.624	177.549	150.047
Druga društva in pokrovit. prireditelji	5	8.500	8.840	7.000
<b>SKUPAJ</b>	<b>88</b>	<b>367.343</b>	<b>363.097</b>	<b>333.657</b>

Društva se lahko iz proračuna financirajo samo na podlagi prijav na javne razpise.

**POROČILO O DODELJENIH SREDSTVIH (za funkcionalne stroške,  
programe in vzdrževanje cest) KRAJEVNIM SKUPNOSTIM 2009, 2010, 2011**

v €

<i>Krajevna skupnost</i>	<i>število prebiv.</i>	<i>Dolžina cest km</i>	<i>Nakazano 2009</i>	<i>Nakazano 2010</i>	<i>Plan 2011</i>
1. Dol-Spodnje Mestinje	102	2,4	2.643	2.643	2.198
2. Kristan vrh	913	19,6	19.501	19.501	19.193
3. Mestinje	684	15,2	13.924	13.924	14.495
4. Lemberg	151	5,20	4.480	4.480	3.650
5. Sladka gora	636	22,20	15.910	15.910	15.453
6. Sveti Štefan	922	32,6	20.732	20.732	22.509
7. Šentvid	1.513	44,4	34.075	34.075	34.714
8. Šmarje pri Jelšah	4.197	93,10	88.480	88.480	88.913
9. Tinsko	224	14,7	9.594	9.594	7.115
10. Zibika	784	32,8	19.279	19.279	20.382
<b>SKUPAJ</b>	<b>10.126</b>	<b>282,20</b>	<b>228.618</b>	<b>228.618</b>	<b>228.622</b>

Krajevne skupnosti so neposredni proračunski uporabniki, imajo svoje finančne načrte in se financirajo direktno iz proračuna občine. Poraba proračunskih sredstev mora biti namenska.

Pripravila:  
Zlatka Pilko, Vodja oddelka za družbene dejavnosti in finance





OBČINA ŠMARJE RI JELŠAH  
Aškerčev trg 12  
3240 ŠMARJE PRI JELŠAH

Datum: 2.2.2011

**POROČILO O VIŠINI SREDSTEV ZA JAVNA DELA IN ZAPOSLENE  
PREKO ESSRV LETU 2009**

<i>Področje</i>	<i>Število delavcev</i>	<i>Skupni stroški</i>	<i>Refundacija RZZ</i>	<i>Struk tura</i>	<i>Sredstva občine</i>	<i>Struk tura</i>
Upravljanje in vzdrževanje športnih površin	2	18.660	12.889	69	5.771	31
Urejanje javnih površin v občini	5+4 *	63.124	38.497	61	24.627	39
Urejanje javnih površin – redno zaposleni **	2	18.872	15.000		3.872	21
<b>SKUPAJ</b>	<b>11</b>	<b>100.656</b>	<b>66.386</b>	<b>64</b>	<b>34.270</b>	<b>34</b>

\*5 oseb za 12 mesecev, 4 osebe za 6 mesecev

\*\* delavci so bili redno zaposleni, sredstva iz Evropskega socialnega sklada

**POROČILO O VIŠINI SREDSTEV ZA JAVNA DELA  
V LETU 2010**

<i>Področje</i>	<i>Število delavcev</i>	<i>Skupni stroški</i>	<i>Refundacija RZZ</i>	<i>Struk tura</i>	<i>Sredstva občine</i>	<i>Struk tura</i>
Upravljanje in vzdrževanje športnih površin	3	32.928	24.147	74	8.781	27
Urejanje javnih površin v občini	9,4	94.994	63.789	68	31.205	33
Javna dela v turizmu	1	11.027	7.610	69	3.417	31
<b>SKUPAJ</b>	<b>12,4</b>	<b>138.949</b>	<b>95.546</b>	<b>69</b>	<b>43.403</b>	<b>31</b>

Pripravila: Zlatka Pilko, Vodja oddelka za družbene dejavnosti in finance



OBČINA ŠMARJE PRI JELŠAH  
URAD ŽUPANA  
Aškerčev trg 12  
3240 Šmarje pri Jelšah  
Telefon: 03/ 81 71 600  
Fax: 03/ 81 71 626  
E-pošta: [obcina@smarje.si](mailto:obcina@smarje.si)



Številka: 430-13/2010  
Datum: 21.02.2011

## ZADEVA: POROČILO O IZVEDENIH JAVNIH NAROČILIH v letu 2010

### 1. Oddaja javnih naročil v skladu z ZJN

Javno naročilo je celoten skupek dejanj, ki jih opravi naročnik s ciljem nabave blaga, oddaje storitev ali gradenj po zakonu o javnem naročanju. Zakon o javnem naročanju (v nadaljevanju: ZJN, sprejet konec leta 2006, objavljen v Uradnem listu RS, št. 128/06 in 16/08) v 3. členu določa, da je med drugimi naročnik tudi samoupravna lokalna skupnost, kar pomeni, da je zavezana nabavljati blago, oddajati storitve ali gradnje v skladu z navedenim zakonom. Z dnem 11.04.2010 je pričel veljati Zakon o spremembah in dopolnitvah zakona o javnem naročanju (Uradni list RS, št. 19/2010), ki je prinesel kar nekaj novosti. Eden izmed pomembnejših sprememb je ukinitve postopka zbiranja ponudb brez predhodne objave, po katerem je bil naročnik dolžan povabiti k oddaji ponudb najmanj tri ponudnike (brez objave na spletni strani naročnika in brez objave na portalu javnih naročil), odpiranje ponudb pa je bilo nejavno. Sprememba zakona pa je uvedla t.i. postopek naročila male vrednosti z obvezno objavo na Portalu javnih naročil RS in z javnim odpiranjem ponudb. V tem postopku torej naročnik ne poziva posebej naslovljene ponudnike, ampak je poziv k oddaji ponudb naslovljen vsem ponudnikom, ki izpolnjujejo vnaprej določene pogoje.

Naročnik sicer lahko izvede javno naročanje v skladu z ZJN po enem izmed naslednjih postopkov:

1. odprti postopek,
2. postopek s predhodnim ugotavljanjem sposobnosti,
3. konkurenčni dialog,
4. natečaj,
5. postopek s pogajanji brez predhodne objave,
6. postopek s pogajanji po predhodni objavi,
7. postopek zbiranja ponudb po predhodni objavi in
8. naročilo male vrednosti (NMV)

Od 11.04.2010 dalje so določene tudi nove mejne vrednosti ter postopki javnega naročanja kot sledijo iz tabele: (vse vrednosti so brez DDV)

POSTOPEK	OBJAVA	BLAGO IN STORITVE	GRADNJE
Samo evidenca (naročilnica)	Ni objave	Do 20.000	Do 40.000
NMV	Portal	Od 20.000 do 40.000	Od 40.000 do 80.000
Zbiranje ponudb po predhodni objavi	Portal	Od 40.000 do 125.000	Od 80.000 do 274.000
Odprti postopek	Portal	Od 125.000 do 193.000	Od 274.000 do 4.845.000
Odprti postopek	Na Portalu in Uradnem listu Evropske unije	Od 193.000	Od 4.845.000

Seznam oddanih javnih naročil v letu 2010 (vključno z oddanimi naročili male vrednosti) je v prilogi 1 tega poročila. Naročniki smo bili dolžni do 28.02. tekočega leta za preteklo leto posredovati takšen seznam v podobni obliki na Ministrstvo za finance oz. na portal javnih naročil RS, ki ga vodi Uradni list RS. Sporočanje podatkov, od kar je vzpostavljen Portal javnih naročil je lažji, saj o t.i. naročilih srednje in velike vrednosti, ki so oddana po postopku zbiranja ponudb po predhodni objavi, odprtem postopku, postopku s predhodnim ugotavljanjem sposobnosti, postopku s pogajanjem po predhodni objavi, postopku s pogajanjem brez predhodne objave, konkurenčnem dialogu ali natečaju, naročnikom ni potrebno sporočati statističnih podatkov, razen če so oddali naročilo s sklenitvijo okvirnega sporazuma. V tem primeru morajo naročniki sporočiti statistične podatke o posameznih javnih naročilih, ki so jih na podlagi veljavnih okvirnih sporazumov, oddali v letu 2010. Vsi zahtevani podatki, ki bi jih bilo potrebno sporočiti za potrebe statistične obdelave, moramo namreč naročniki vključiti že v t.i. obvestilo o oddaji javnih naročil po zaključenem postopku javnega naročila.

## 2. Oddaja javnih naročil v skladu z ZJN po postopku zbiranja ponudb do 10.04.2010

Zakon o javnem naročanju je urejal tudi oddajo javnega naročila po postopku zbiranja ponudb brez predhodne objave. (po ZJN- 1 termin javna naročila male vrednosti, po ZJN-2B termin naročila male vrednosti).

Pregled uporabe postopkov glede na vrednost predmeta javnega naročila in način objave – blago in storitve v skladu z ZJN-2 (z veljavnostjo in uporabo do 10.04.2010 !!!!).

Vrednost javnega naročila v evrih	Vrsta postopka, ki ga je dovoljeno uporabiti	Objava na portalu	Objava v U.I. EU
Od 10.000 do 40.000	Postopek zbiranja ponudb	Ne	Ne

Pregled uporabe postopkov glede na vrednost predmeta javnega naročila in način objave – gradnje v skladu z ZJN-2:

Vrednost javnega naročila v evrih	Vrsta postopka, ki ga je dovoljeno uporabiti	Objava na portalu	Objava v U.I. EU
Od 20.000 do 80.000	Postopek zbiranja ponudb	Ne	Ne

Seznam oddanih javnih naročil po postopku zbiranja ponudb v letu 2010 je v prilogi 2 tega poročila. Sicer pa podatke o postopkih zbiranja ponudb, postopkih oddaje naročila male vrednosti in t.i. evidenčnih naročilih v skladu z drugim odstavkom 105. a člena ZJN občine ne sporočamo na portal JN RS. V prilogi 3 so podatki o posameznih naročilih, ki so bila na podlagi okvirnih sporazumov oddana v letu 2010.



*Dolet*  
Simona Dobnik  
Podsekretarka

V prilogi:

- seznam javnih naročil v letu 2010
- seznam javnih naročil po postopku zbiranja ponudb v letu 2010
- podatki o posameznih naročilih, ki so bila na podlagi okvirnega sporazuma oddana v letu 2010



## Oddaja javnih naročil Občine Šmarje pri Jelšah v letu 2010 v skladu z ZJN

NAZIV JAVNEGA NAROČILA	VREDNOST brez DDV	VRSTA POST.	MERILO	Št. prejetih p.	Izbran ponudnik
Dobava električne energije za obdobje 2011-2013	110.357 EUR	odprti postopek	najnižja cena	4	Petrol d.d. Ljubljana
Izgradnja pločnika ob cesti G1-107/1275 v Šentvidu	82.738 EUR	odprti postopek	najnižja cena	3	GAAL Albin Leskovšek s.p. Podčetrtek
Kanalizacija Šmarje pri Jelšah - Dvor	228.359 EUR	odprti postopek	najnižja cena	3	IPI d.o.o. Rogaška Sl.
Rekonstrukcija ulice v naselju Grobelno s pločnikom in kanalizacijo	126.506 EUR	odprti postopek	najnižja cena	3	GIC Gradnje d.o.o.
Poslovne cone – komunalna ureditev poslovno proizvodne cone Mestinje – Bohor, III.faza	147.322 EUR	odprti postopek	najnižja cena	10	NIVO d.d. Celje
Asfaltiranje za leti 2010 in 2011	325.474 EUR	Odprti postopek	ENP <sup>a</sup>	8	Asfalti Ptuj d.o.o.
Izdelava projektne dokumentacije za izgradnjo nizkoenergetskega otroškega vrtca v Šmarju pri Jelšah	26.150 EUR	PZPPPO <sup>b</sup>	najnižja cena	10	HBH 2000, Branko Hojnik s.p
Dobava in vgradnja športne opreme v telovadnici pri POŠ Šentvid pri Grobelnem	58.235 EUR	odprti postopek	najnižja cena	3	Lesnina MG oprema d.d. Ljubljana
<b>SKUPNA VREDNOST (brez DDV):</b>	<b>1.105.141 EUR</b>				

## Oddaja naročil male vrednosti Občine Šmarje pri Jelšah v letu 2010 v skladu z ZJN (od 11.04.2010 dalje)

NAZIV JAVNEGA NAROČILA	VREDNOST brez DDV	VRSTA POST.	MERILO	Št. prejetih p.	Izbran ponudnik
Dodatni prevoz šoloobveznih otrok	32.252 EUR	NMV	najnižja cena	2	Ivan Grobin s.p.
Oprema za garderobni objekt v Športnem parku	14.464 EUR	NMV	najnižja cena	6	Eurodesign Apače d.o.o.
Dobava kurilnega olja	37.840 EUR	NMV	najnižja cena	2	Petrol d.d.
<b>SKUPNA VREDNOST (brez DDV):</b>	<b>84.556 EUR</b>				

<sup>a</sup> Ekonomsko najugodnejša ponudba

<sup>b</sup> Postopek zbiranja ponudb po predhodni objavi

### Oddaja naročil Občine Šmarje pri Jelšah v letu 2010 po postopku zbiranja ponudb v skladu z ZJN (do 10.04.2010)

NAZIV NAROČILA	VRSTA NAROČILA	DATUM ZAHTEVKA NAROČILA	VREDNOST NAROČILA (€ brez DDV)
Nakup avtomobila za potrebe Civilne zaštite	Blago	3.2.2010	20.493,87
Potrebe po materialu za vzdrževanje cest v KS Šmarje pri Jelšah v letu 2010*	Blago	3.2.2010	22.470,00
Vzdrževanje cest v KS Šmarje pri Jelšah v letu 2010*	Storitve	3.2.2010	30.948,50
Vzdrževanje cest v KS Šentvid pri Grobelnem*	Storitve	3.3.2010	27.272,81
Vzdrževanje glavnega nogometnega igrišča v Šmarju pri Jelšah	Storitve	3.3.2010	12.120,00
Oprema za kuhinjo v večnamenskem objektu Sladka Gora	Blago	17.3.2010	18.983,70
Čiščenje poslovnih prostorov v objektih Aškerčev trg 11, 12 in 24.	Storitve	17.3.2010	2.489,40
Projektna dokumentacija za kanalizacijo in čistilno napravo Mestinje – faza 2.	Storitve	7.4.2010	37.900,00

SKUPAJ BLAGO	<b>61.947,57</b>
SKUPAJ GRADBENA DELA	/
SKUPAJ STORITVE	<b>110.730,71</b>
<b>SKUPAJ</b>	<b>172.678,28</b>

\* postopek voden v imenu KS

**Podatki o posameznih naročilih, ki so bila na podlagi okvirnega sporazuma oddana v letu 2010**

NAZIV JAVNEGA NAROČILA	VREDNOST brez DDV	VRSTA POST.	Izbran ponudnik	Trajanje OS	Datum sklenitve OS
Vzdrževanje prometne signalizacije v Občini Šmarje pri Jelšah	26.454 EUR	PZPPPO	Interpunkt d.o.o. Škofja vas	3 leta	16.04.2008
Letno vzdrževalna dela na občinskih cestah					
Sklop št. 1	43.906 EUR	odprti postopek <sup>c</sup>	VOC d.d. Marjan Sajko, s.p	3 leta	28.05.2008
Sklop št. 2	154.155 EUR				21.05.2008
Prevoz šolskih otrok	236.017 EUR	odprti postopek <sup>d</sup>	Izletnik Celje d.d.	3 leta	26.08.2008
zimsko vzdrževalna dela na občinskih cestah					
Sklop št. 1	134.475 EUR	odprti postopek <sup>e</sup>	VOC d.d. Janko Orač, s.p	3 leta	25.11.2008
Sklop št. 2	261.678 EUR				25.11.2008
<b>SKUPNA VREDNOST (brez DDV):</b>	856.685 EUR				

<sup>c</sup> Objava tudi v Uradnem listu EU

<sup>d</sup> Objava tudi v Uradnem listu EU

<sup>e</sup> Objava tudi v Uradnem listu EU